




GOBIERNO DEL ESTADO DE TLAXCALA
COLEGIO DE BACHILLERES DEL ESTADO DE TLAXCALA



ESTADO DE SITUACION FINANCIERA
AL 28 DE FEBRERO DE 2015
(PESOS)

ACTIVO		PASIVO Y PATRIMONIO	
CIRCULANTE		A CORTO PLAZO	
FONDO FIJO	5,760	ACREEDORES DIVERSOS	20,141,543
BANCOS	68,131,560	FONDO EN ADMON A CTA DE 3ROS	8,021,745
ALMACEN	3,245,904		
DEUDORES DIVERSOS	27,908,131		
SUBSIDIO AL EMPLEO	40		
	<u>99,291,395</u>		<u>28,163,288</u>
FIJO		PATRIMONIO	
BIENES MUEBLES	67,591,311	BIENES MUEBLES E INMUEBLES	200,652,752
BIENES INMUEBLES	133,061,441	RESULTADO DE EJERCICIOS ANTERIORES	34,567,706
OBRAS EN PROCESO	0	EXISTENCIAS EN ALMACEN	3,245,904
	<u>200,652,752</u>	RESULTADO DEL EJERCICIO	33,314,497
			<u>271,780,859</u>
TOTAL ACTIVO	299,944,147	TOTAL PASIVO Y PATRIMONIO	299,944,147


SONIA DAVILA GARCIA
DIRECTORA ADMINISTRATIVA


BENITO ISLAS RODRIGUEZ
ENCARGADO DE DIRECCION GENERAL



GOBIERNO DEL ESTADO DE TLAXCALA
COLEGIO DE BACHILLERES DEL ESTADO DE TLAXCALA



ESTADO DE INGRESOS Y EGRESOS POR EL PERIODO COMPRENDIDO
DEL 01 DE ENERO AL 28 DE FEBRERO DE 2015
(PESOS)

INGRESOS	
DERIVADOS DE TRANSFERENCIAS ESTATALES	20,476,446
PARTICIPACIONES	20,476,446
DERIVADOS DE TRANSFERENCIAS FEDERALES	45,083,023
CONVENIOS	45,083,023
RAMO XXXIII	0
PROPIOS	12,483,225
DERECHOS	12,337,337
PRODUCTOS	145,888
APROVECHAMIENTOS	0
TOTAL INGRESOS	78,042,694
EGRESOS	
GASTO CORRIENTE	44,558,379
SERVICIOS PERSONALES	42,114,710
GASTO OPERATIVO	2,443,669
MATERIALES Y SUMINISTROS	702,430
SERVICIOS GENERALES	1,741,239
TRANSFERENCIAS	45,245
INVERSION PUBLICA	124,573
BIENES MUEBLES E INMUEBLES	124,573
OBRA PUBLICA	0
TOTAL EGRESOS	44,728,197
SUPERAVIT	33,314,497

BENITO SEAS RODRIGUEZ
ENCARGADO DE DIRECCION GENERAL

SONIA DAVILA GARCIA
DIRECTORA ADMINISTRATIVA



Gobierno del Estado de Tlaxcala
Colegio de Bachilleres del Estado de Tlaxcala



ESTADO DEL EJERCICIO PRESUPUESTARIO DE INGRESOS
AL MES DE FEBRERO DE 2015

NO DE LA CUENTA	NOMBRE DE LA CUENTA	PRONOSTICO ANUAL (A)	MODIFICACIONES		PRONOSTICO MODIFICADO D= A+B+C	PRONOSTICO DEL BIMESTRE (E)	INGRESOS DEL BIMESTRE (F)	INGRESOS ACUMULADOS (G)	DIFERENCIA H = D-G
			AUMENTO (B)	DISMINUCION (C)					
	TRANSFERENCIAS ESTATALES	0	0	0	0	0	20,476,446	20,476,446	-20,476,446
	PARTICIPACIONES	0	0	0	0	0	20,476,446	20,476,446	-20,476,446
	TRANSFERENCIAS FEDERALES	0	0	0	0	0	45,083,023	45,083,023	-45,083,023
	CONVENIOS	0	0	0	0	0	45,083,023	45,083,023	-45,083,023
	RAMO XXXIII	0	0	0	0	0	0	0	0
	PROPIOS	0	0	0	0	0	12,483,225	12,483,225	-12,483,225
	DERECHOS	0	0	0	0	0	12,337,337	12,337,337	-12,337,337
	PRODUCTOS	0	0	0	0	0	145,888	145,888	-145,888
	APROVECHAMIENTOS	0	0	0	0	0	0	0	0
	TOTAL	0	0	0	0	0	78,042,694	78,042,694	-78,042,694



GOBIERNO DEL ESTADO DE TLAXCALA
COLEGIO DE BACHILLERES DEL ESTADO DE TLAXCALA



ESTADO DEL EJERCICIO PRESUPUESTARIO DE EGRESOS
AL MES DE FEBRERO DE 2015

CAPITULO	NO DE LA CUENTA	NOMBRE DE LA CUENTA	PRESUPUESTO ANUAL AUTORIZADO (A)	MODIFICACIONES AUMENTO (B)	DISMINUCION (C)	PRESUPUESTO MODIFICADO D= A+B-C	PROGRAMADO BIMESTRAL (E)	EJERCICIO BIMESTRAL (F)	EJERCICIO ACUMULADO (G)	SALDO POR EJERCER H= D-G
1000	SERVICIOS PERSONALES		0	0	0	0	0	42,114,709	42,114,709	-42,114,709
	11301	SUELDO BASE	0			0	0	26,910,478	26,910,478	-26,910,478
	13101	PRIMA QUINQUENAL POR AÑOS DE SERVICIO	0			0	0	6,720,889	6,720,889	-6,720,889
	13104	ANTIGUEDAD	0			0	0	0	0	0
	13201	PRIMA DE VACACIONES Y DOMINICAL	0			0	0	37,306	37,306	-37,306
	13202	GRATIFICACION DE FIN DE AÑO	0			0	0	0	0	0
	13301	REMUNERACIONES POR HORAS EXTRAORDINARIAS	0			0	0	91,589	91,589	-91,589
	13409	COMPENSACION POR ADQUISICION DE MATERIAL DIDACTICO	0			0	0	257,444	257,444	-257,444
	14101	APORTACIONES AL ISSSTE	0			0	0	2,459,799	2,459,799	-2,459,799
	14105	APORTACIONES AL SEGURO DE CESANTIA EN EDAD AVANZADA Y VEJEZ	0			0	0	782,133	782,133	-782,133
	14201	APORTACIONES AL FOVISSSTE	0			0	0	1,231,701	1,231,701	-1,231,701
	14301	APORTACIONES AL SAR	0			0	0	492,687	492,687	-492,687
	14302	DEPOSITOS PARA EL AHORRO SOLIDARIO	0			0	0	116,498	116,498	-116,498
	14401	CUOTAS PARA EL SEGURO DE VIDA	0			0	0	0	0	0
	15202	PAGO DE LIQUIDACIONES	0			0	0	0	0	0
	15401	PRESTACIONES ESTABLECIDAS POR C.G.T. Y C.C.T.	0			0	0	3,013,283	3,013,283	-3,013,283
	15501	APOYOS A LA CAPACITACION A LOS SERVIDORES PUBLICOS	0			0	0	0	0	0
	15901	OTRAS PRESTACIONES	0			0	0	902	902	-902
2000	MATERIALES Y SUMINISTROS		0	0	0	0	0	702,430	702,430	-702,430
	21101	MATERIALES Y UTILES DE OFICINA	0			0	0	22,352	22,352	-22,352
	21201	MATERIALES Y UTILES DE IMPRESION Y REPRODUCCION	0			0	0	0	0	0
	21401	MAT. Y UT. CONSUMIBLES PARA EL PROCESAMIENTO EN EQS. Y B. INF.	0			0	0	71,332	71,332	-71,332
	21501	MATERIAL DE APOYO INFORMATIVO	0			0	0	9,520	9,520	-9,520
	21601	MATERIAL DE LIMPIEZA	0			0	0	2,727	2,727	-2,727
	21701	MATERIALES Y SUMINISTROS PARA PLANTEL	0			0	0	52,339	52,339	-52,339
	22102	PRODUCTOS ALIMENTICIOS PARA PERS. DERIV. DE LA PREST.	0			0	0	188,228	188,228	-188,228
	22106	PRODUCTOS ALIMENTICIOS PARA PERSONAL ACT. EXTRA.	0			0	0	8,418	8,418	-8,418
	22301	UTENCILIOS PARA EL SERVICIO DE ALIMENTACION	0			0	0	0	0	0
	24101	PRODUCTOS MINERALES NO METALICOS	0			0	0	0	0	0
	24201	CEMENTO Y PRODUCTOS DE CONCRETO	0			0	0	249	249	-249
	24301	CAL, YESO Y PRODUCTOS DE YESO	0			0	0	0	0	0
	24401	MADERA Y PRODUCTOS DE MADERA	0			0	0	0	0	0
	24501	VIDRIO Y PRODUCTO DE VIDRIO	0			0	0	0	0	0
	24901	MATERIAL ELECTRICO Y ELECTRONICO	0			0	0	57,526	57,526	-57,526
	24701	ARTICULOS METALICOS PARA LA CONSTRUCCION	0			0	0	0	0	0
	24801	MATERIALES COMPLEMENTARIOS	0			0	0	0	0	0
	24901	OTROS MATERIALES Y ART. DE CONSTRUCCION Y REPARAC.	0			0	0	8	8	-8
	25101	PRODUCTOS QUIMICOS BASICOS	0			0	0	1,885	1,885	-1,885
	25201	PLAGUICIDAS, ABONOS Y FERTILIZANTES	0			0	0	0	0	0
	25301	MEDICINAS Y PRODUCTOS FARMACEUTICOS	0			0	0	0	0	0
	25401	MATERIALES, ACCESORIOS Y SUMINISTROS MEDICOS	0			0	0	0	0	0
	25501	MATERIALES, ACCESORIOS Y SUMINISTROS DE LABORATORIO	0			0	0	0	0	0
	25601	FIBRAS SINTETICAS, HULES, PLASTICOS Y DERIVADOS	0			0	0	0	0	0
	25901	OTROS PRODUCTOS QUIMICOS	0			0	0	1,740	1,740	-1,740
	26103	COMBUSTIBLES, LUBRICANTES Y ADITIVOS, SERV. ADMNISTRATIVOS	0			0	0	145,904	145,904	-145,904
	26104	COMBUSTIBLES, LUBRICANTES Y ADITIVOS, SERV. PUBLICOS	0			0	0	103,028	103,028	-103,028
	27101	VESTUARIO Y UNIFORMES	0			0	0	5,420	5,420	-5,420
	27201	PRENDAS DE PROTECCION PERSONAL	0			0	0	5,382	5,382	-5,382
	27301	ARTICULOS DEPORTIVOS	0			0	0	0	0	0
	27401	PRODUCTOS TEXTILES	0			0	0	0	0	0
	29101	HERRAMIENTAS MENORES	0			0	0	17	17	-17
	29201	REFACCIONES Y ACCESORIOS MENORES DE EDIFICIOS	0			0	0	0	0	0
	29301	REFACCIONES Y ACCESORIOS MEN. DE MOB. Y EQ. DE ADMON. ED Y REC.	0			0	0	8,626	8,626	-8,626



GOBIERNO DEL ESTADO DE TLAXCALA
COLEGIO DE BACHILLERES DEL ESTADO DE TLAXCALA



ESTADO DEL EJERCICIO PRESUPUESTARIO DE EGRESOS
AL MES DE FEBRERO DE 2015

CAPITULO	NO DE LA CUENTA	NOMBRE DE LA CUENTA	PRESUPUESTO ANUAL AUTORIZADO (A)	MODIFICACIONES AUMENTO (B)	DISMINUCION (C)	PRESUPUESTO MODIFICADO (D) A+B-C	PROGRAMADO BIMESTRAL (E)	EJERCIDO BIMESTRAL (F)	EJERCIDO ACUMULADO (G)	SALDO POR EJERCER H = D-G
	29401	REFACCIONES Y ACCESORIOS PARA EQUIPO DE COMPUTO	0			0	0	0	0	0
	29501	REFACC. Y ACCES. DE EQ. INSTRUMENTAL MEDICO Y DE LAB.	0			0	0	0	0	0
	29601	REFACCIONES Y ACCESORIOS MENORES DE EQ. DE TRANSP	0			0	0	17,730	17,730	-17,730
	29901	REFACCIONES Y ACCESORIOS MENORES OTROS BIENES MUEBLES	0			0	0	0	0	0
	3000	SERVICIOS GENERALES	0	0	0	0	0	1,741,239	1,741,239	-1,741,239
	31101	SERVICIO DE ENERGIA ELECTRICA	0			0	0	139,295	139,295	-139,295
	31301	SERVICIO DE AGUA	0			0	0	667	667	-667
	31401	SERVICIO TELEFONICO CONVENCIONAL	0			0	0	30,634	30,634	-30,634
	31501	SERVICIO DE TELEFONIA CELULAR	0			0	0	30,979	30,979	-30,979
	31603	SERVICIOS DE INTERNET	0			0	0	69,463	69,463	-69,463
	31701	SERVICIO DE CONDUCCION DE SEÑALES ANALOGICAS Y DIGITALES	0			0	0	1,550	1,550	-1,550
	31801	SERVICIO POSTAL	0			0	0	211	211	-211
	31902	CONTRATACION DE OTROS SERVICIOS	0			0	0	0	0	0
	32201	ARRENDAMIENTO DE EDIFICIOS Y LOCALES	0			0	0	20,958	20,958	-20,958
	32301	ARRENDAMIENTO DE EQUIPO Y BIENES INFORMATICOS	0			0	0	5,800	5,800	-5,800
	32502	ARRENDAMIENTO DE VEHICULOS P/SERV. PUBLICOS	0			0	0	0	0	0
	32503	ARRENDAMIENTO DE VEHICULOS P/SERV. ADTIVOS	0			0	0	0	0	0
	32701	PATENTES, REGALIAS Y OTROS	0			0	0	23,699	23,699	-23,699
	32903	OTROS ARRENDAMIENTOS	0			0	0	13,050	13,050	-13,050
	33104	OTRAS ASESORIAS PARA LA OPERACION DE PROGRAMAS	0			0	0	42,920	42,920	-42,920
	33201	SERVICIOS DE DISEÑO, ARQUITECTURA	0			0	0	0	0	0
	33301	SERVICIOS DE INFORMATICA	0			0	0	0	0	0
	33401	SERVICIOS PICAPACITACION A SERVIDORES PUBLICOS	0			0	0	0	0	0
	33602	OTROS SERVICIOS COMERCIALES	0			0	0	8,012	8,012	-8,012
	33603	IMPRESIONES DE DOC. OFIC. PARA LA PREST. DE SERV. PUBLICOS	0			0	0	14,616	14,616	-14,616
	33604	IMPRESION Y ELABORACION DE MATERIAL INFORMATIVO	0			0	0	3,676	3,676	-3,676
	33605	INFORMACION EN MEDIOS MASIVOS	0			0	0	633,997	633,997	-633,997
	33801	SERVICIOS DE VIGILANCIA	0			0	0	4,422	4,422	-4,422
	34101	SERVICIOS BANCARIOS Y FINANCIEROS	0			0	0	218,609	218,609	-218,609
	34501	SEGUROS DE BIENES PATRIMONIALES	0			0	0	0	0	0
	35101	MANTENIMIENTO Y CONSERVACION DE INMUEBLES	0			0	0	98,421	98,421	-98,421
	35201	MANTENIMIENTO Y CONSERVACION DE MOB. Y EQ. DE ADMON	0			0	0	2,117	2,117	-2,117
	35301	MANTENIMIENTO Y CONSERVACION DE BIENES INFORMATICOS	0			0	0	0	0	0
	35401	INSTALACION, REPAR. Y MANTTO. DE EQ. INSTRUMENTAL, MEDICO Y DE	0			0	0	0	0	0
	35501	MANTENIMIENTO Y CONSERV. DE VEHICULOS	0			0	0	7,171	7,171	-7,171
	35701	MANTENIMIENTO Y CONSERVACION DE MAQ. Y EQ.	0			0	0	0	0	0
	35801	SERVICIO DE LAVANDERIA, LIMPIEZA E HIGIENE	0			0	0	0	0	0
	35901	SERVICIOS DE JARDINERIA Y FUMIGACION	0			0	0	0	0	0
	36101	DIFUSION DE MENSAJES SOBRE PROGRAMAS Y ACTIVIDADES GUBERNA	0			0	0	0	0	0
	36301	SERVICIOS DE CREATIVIDAD, PREPRODUCCION Y PRODUCCION	0			0	0	0	0	0
	36501	SERVICIOS DE LA INDUSTRIA FILMICA	0			0	0	0	0	0
	36601	SERVICIO DE CREACION Y DIFUSION DE CONTENIDO EXCLUSIVAMENTE /	0			0	0	0	0	0
	37104	PASAJES AEREOS NACIONALES PISERVIDOR	0			0	0	0	0	0
	37204	PASAJES NACIONALES PISERVIDOR	0			0	0	1,660	1,660	-1,660
	37504	VIAJES NACIONALES PISERVIDORES	0			0	0	3,476	3,476	-3,476
	38201	GASTOS DE ORDEN SOCIAL	0			0	0	2,703	2,703	-2,703
	38301	CONGRESOS Y CONVENCIONES	0			0	0	0	0	0
	39202	OTROS IMPUESTOS Y DERECHOS	0			0	0	569	569	-569
	39501	PENAS, MULTAS, ACCES. Y ACTUALIZACIONES	0			0	0	0	0	0
	39801	IMPUESTO SOBRE NOMINAS	0			0	0	362,564	362,564	-362,564
	4000	TRANSFERENCIAS, ASIGNACIONES, SUBSIDIOS Y OTRAS AYUDAS	0	0	0	0	0	45,245	45,245	-45,245
	44101	GTOS. REL. CON ACTIV. CULTURALES, DEP. Y DE AYUDA EXTRAOD	0			0	0	11,747	11,747	-11,747
	44503	AYUDAS SOCIALES A INSTITUCIONES SIN FINES DE LUCRO	0			0	0	0	0	0



GOBIERNO DEL ESTADO DE TLAXCALA
 COLEGIO DE BACHILLERES DEL ESTADO DE TLAXCALA



ESTADO DEL EJERCICIO PRESUPUESTARIO DE EGRESOS
 AL MES DE FEBRERO DE 2015

CAPITULO	NO DE LA CUENTA	NOMBRE DE LA CUENTA	PRESUPUESTO ANUAL AUTORIZADO (A)	MODIFICACIONES AUMENTO (B) / DISMINUCION (C)	PRESUPUESTO MODIFICADO D= A+B-C	PROGRAMADO BIMESTRAL (E)	EJERCIDO BIMESTRAL (F)	EJERCIDO ACUMULADO (G)	SALDO POR EJERCER H = D-G
	46701	TRANSFERENCIAS PARA EJECUCION DE ACCIONES DE INFRAESTRUCTUI	0		0	0	33,497	33,497	-33,497
5000		BIENES MUEBLES E INMUEBLES	0	0	0	0	124,573	124,573	-124,573
	51101	MOBILIARIO	0		0	0	4,294	4,294	-4,294
	51201	MUEBLES, EXCEPTO DE OFICINA	0		0	0	0	0	0
	51301	BIENES ARTISTICOS Y CULTURALES	0		0	0	0	0	0
	51501	BIENES INFORMATICOS	0		0	0	85,156	85,156	-85,156
	51901	EQUIPO DE ADMINISTRACION	0		0	0	5,599	5,599	-5,599
	52101	EQUIPOS Y APARATOS AUDIOVISUALES	0		0	0	29,524	29,524	-29,524
	52301	CAMARAS FOTOGRAFICAS Y DE VIDEO	0		0	0	0	0	0
	52901	OTRO MOBILIARIO Y EQ. EDUCACIONAL Y RECREATIVO	0		0	0	0	0	0
	53101	EQUIPO MEDICO Y DE LABORATORIO	0		0	0	0	0	0
	54104	VEHICULOS Y EQUIPO TERRESTRE - SERV. ADMVO	0		0	0	0	0	0
	56501	EQUIPOS Y APARATOS DE COMUNICACIONES Y TELECOMUNICACIONES	0		0	0	0	0	0
	56601	MAQUINARIA Y EQUIPO ELECTRICO Y ELECTRONICO	0		0	0	0	0	0
	56701	HERRAMIENTAS Y MAQUINAS HERRAMIENTA	0		0	0	0	0	0
	56902	OTROS BIENES MUEBLES	0		0	0	0	0	0
TOTAL			0	0	0	0	44,728,197	44,728,197	-44,728,197



GOBIERNO DEL ESTADO DE TLAXCALA
COLEGIO DE BACHILLERES DEL ESTADO DE TLAXCALA



ESTADO DE ORIGEN Y APLICACIÓN DE RECURSOS POR EL PERIODO COMPRENDIDO
 DEL 01 DE ENERO AL 28 DE FEBRERO DE 2015
 (PESOS)

ORIGEN		APLICACIÓN	
DERIVADOS DE TRANSFERENCIAS ESTATALES	20,476,446	GASTO CORRIENTE	44,558,379
PARTICIPACIONES	20,476,446	SERVICIOS PERSONALES	42,114,710
DERIVADOS DE TRANSFERENCIAS FEDERALES	45,083,023	GASTO OPERATIVO	2,443,669
CONVENIOS	45,083,023	MATERIALES Y SUMINISTROS	702,430
RAMO XXXIII	0	SERVICIOS GENERALES	1,741,239
PROPIOS	12,483,225	TRANSFERENCIAS	45,245
DERECHOS	12,337,337	INVERSION PUBLICA	124,573
PRODUCTOS	145,888	BIENES MUEBLES E INMUEBLES	124,573
APROVECHAMIENTOS	0	OBRA PUBLICA	0
TOTAL INGRESOS	78,042,694	TOTAL EGRESOS	44,728,197
OTROS ORIGENES	3,946,173	OTRAS APLICACIONES	22,265,714
ALMACEN	1,010,311	EXISTENCIAS DE CONSUMIBLES DEL ALMACEN	1,010,311
SUBSIDIO AL EMPLEO	2,755	BIENES MUEBLES	2,845,622
BIENES MUEBLES E INMUEBLES	2,845,622	DEUDORES DIVERSOS	32,643
RESUL. ACUM. DE EJERC. ANTERIORES	87,485	ACREEDORES DIVERSOS	6,546,853
		FONDO EN ADMON. A CTA. DE TERCEROS	11,830,285
TOTAL ORIGENES	81,988,867	TOTAL APLICACIONES	66,993,911
DISPONIBLE AL 31 DE DICIEMBRE DE 2014	53,142,364	DISPONIBLE AL 28 DE FEBRERO DE 2015	68,137,320
TOTAL GENERAL	135,131,231	TOTAL GENERAL	135,131,231

BENITO ISLAS RODRIGUEZ
 ENCARGADO DE DIRECCION GENERAL

SONIA DAVILA GARCIA
 DIRECTORA ADMINISTRATIVA

BALANZA DE COMPROBACION
 DEL 01 DE ENERO AL 28 DE FEBRERO DE 2015
 (PESOS)

	SALDO ANTERIOR	MOVIMIENTOS ACUMULADOS		SALDO ACTUAL
		DEBE	HABER	
ACTIVO				
FONDO FIJO	2,390	15,000	11,630	5,760
BANCOS	53,139,974	154,328,696	139,337,110	68,131,560
ALMACEN	4,256,215	196,331	1,206,642	3,245,904
DEUDORES DIVERSOS	27,875,488	52,978	20,335	27,908,131
SUBSIDIO AL EMPLEO	2,795	40	2,795	40
ACTIVO CIRCULANTE	85,276,862	154,593,045	140,578,512	99,291,395
BIENES MUEBLES	64,745,689	2,845,622	0	67,591,311
BIENES INMUEBLES	133,061,441	0	0	133,061,441
OBRAS EN PROCESO	0	0	0	0
ACTIVO FIJO	197,807,130	2,845,622	0	200,652,752
TOTAL ACTIVO	283,083,992	157,438,667	140,578,512	299,944,147
PASIVO				
ACREEDORES DIVERSOS	26,688,396	10,812,241	4,265,388	20,141,543
FONDO EN ADMON A CTA DE 3ROS	19,852,030	26,615,825	14,785,540	8,021,745
BECAS DE TRANSPORTE	0	0	0	0
PASIVO CORTO PLAZO	46,540,426	37,428,066	19,050,928	28,163,288
TOTAL PASIVO	46,540,426	37,428,066	19,050,928	28,163,288
PATRIMONIO				
BIENES MUEBLES E INMUEBLES	197,807,130	0	2,845,622	200,652,752
RESULTADO DE EJERCICIOS ANTERIORES	34,480,221	0	87,485	34,567,706
EXISTENCIAS EN ALMACEN	4,256,215	1,206,642	196,331	3,245,904
TOTAL PATRIMONIO	236,543,566	1,206,642	3,129,438	238,466,362
INGRESOS				
PARTICIPACIONES	0	0	20,476,446	20,476,446
CONVENIOS	0	0	45,083,023	45,083,023
RAMO XXXIII	0	0	0	0
DERECHOS	0	0	12,337,337	12,337,337
PRODUCTOS	0	0	145,888	145,888
APROVECHAMIENTOS	0	0	0	0
TOTAL INGRESOS	0	0	78,042,694	78,042,694
EGRESOS				
SERVICIOS PERSONALES	0	42,114,710	0	42,114,710
MATERIALES Y SUMINISTROS	0	702,430	0	702,430
SERVICIOS GENERALES	0	1,741,239	0	1,741,239
TRANSFERENCIAS	0	45,245	0	45,245
BIENES MUEBLES E INMUEBLES	0	124,573	0	124,573
OBRA PUBLICA	0	0	0	0
TOTAL EGRESOS	0	44,728,197	0	44,728,197
SALDO DEUDOR	283,083,992	240,801,572		344,672,344
SALDO ACREEDOR	283,083,992		240,801,572	344,672,344



GOBIERNO DEL ESTADO DE TLAXCALA
COLEGIO DE BACHILLERES DEL ESTADO DE TLAXCALA



ESTADO DE SITUACION FINANCIERA
AL 30 DE ABRIL DE 2015
(PESOS)

ACTIVO

CIRCULANTE		94,595,562
FONDO FIJO	9,000	
BANCOS	64,033,221	
ALMACEN	3,454,468	
DEUDORES DIVERSOS	27,097,519	
SUBSIDIO AL EMPLEO	1,354	

FLUO		201,025,251
BIENES MUEBLES	67,963,810	
BIENES INMUEBLES	133,061,441	
OBRAS EN PROCESO	0	

TOTAL ACTIVO 295,620,813

PASIVO Y PATRIMONIO

A CORTO PLAZO		27,298,371
ACREEDORES DIVERSOS	20,094,421	
FONDO EN ADMON A CTA DE 3ROS	7,203,950	

PATRIMONIO		268,322,442
BIENES MUEBLES E INMUEBLES	201,025,251	
RESULTADO DE EJERCICIOS ANTERIORES	34,567,706	
EXISTENCIAS EN ALMACEN	3,454,468	
RESULTADO DEL EJERCICIO	29,275,017	

TOTAL PASIVO Y PATRIMONIO 295,620,813


SONIA DAVILA GARCIA
DIRECTORA ADMINISTRATIVA


DAVID FLORES LEAL
DIRECTOR GENERAL





GOBIERNO DEL ESTADO DE TLAXCALA
COLEGIO DE BACHILLERES DEL ESTADO DE TLAXCALA



ESTADO DE INGRESOS Y EGRESOS POR EL PERIODO COMPRENDIDO
DEL 01 DE MARZO AL 30 DE ABRIL DE 2015
(PESOS)

INGRESOS	
DERIVADOS DE TRANSFERENCIAS ESTATALES	19,449,135
PARTICIPACIONES	19,449,135
DERIVADOS DE TRANSFERENCIAS FEDERALES	37,856,896
CONVENIOS	37,856,896
RAMO XXXIII	0
PROPIOS	876,747
DERECHOS	813,304
PRODUCTOS	63,443
APROVECHAMIENTOS	0
TOTAL INGRESOS	58,182,778
EGRESOS	
GASTO CORRIENTE	61,277,524
SERVICIOS PERSONALES	57,386,537
GASTO OPERATIVO	3,890,987
MATERIALES Y SUMINISTROS	1,090,188
SERVICIOS GENERALES	2,800,799
TRANSFERENCIAS	572,235
INVERSION PUBLICA	372,499
BIENES MUEBLES E INMUEBLES	372,499
OBRA PUBLICA	0
TOTAL EGRESOS	62,222,258
DEFICIT	-4,039,480


DAVID FLORES LEAL
DIRECTOR GENERAL


SONIA DAVILA GARCIA
DIRECTORA ADMINISTRATIVA

ESTADO DE INGRESOS Y EGRESOS POR EL PERIODO COMPRENDIDO
 DEL 01 DE ENERO AL 30 DE ABRIL DE 2015
 (PESOS)

INGRESOS

DERIVADOS DE TRANSFERENCIAS ESTATALES		39,925,581
PARTICIPACIONES	39,925,581	
DERIVADOS DE TRANSFERENCIAS FEDERALES		82,939,919
CONVENIOS	82,939,919	
RAMO XXXIII	0	
PROPIOS		13,359,972
DERECHOS	13,150,641	
PRODUCTOS	209,331	
APROVECHAMIENTOS	0	

TOTAL INGRESOS
136,225,472
EGRESOS

GASTO CORRIENTE		105,835,903
SERVICIOS PERSONALES	99,501,247	
GASTO OPERATIVO	6,334,656	
MATERIALES Y SUMINISTROS	1,792,618	
SERVICIOS GENERALES	4,542,038	
TRANSFERENCIAS		617,480
INVERSION PUBLICA		497,072
BIENES MUEBLES E INMUEBLES	497,072	
OBRA PUBLICA	0	

TOTAL EGRESOS
106,950,455
SUPERAVIT
29,275,017


SOMIA DAVILA GARCIA
 DIRECTORA ADMINISTRATIVA



DAVID FLORES LEAL
 DIRECTOR GENERAL



GOBIERNO DEL ESTADO DE TLAXCALA
COLEGIO DE BACHILLERES DEL ESTADO DE TLAXCALA



ESTADO DEL EJERCICIO PRESUPUESTARIO DE INGRESOS
AL MES DE ABRIL DE 2015

NO DE LA CUENTA	NOMBRE DE LA CUENTA	PRONOSTICO ANUAL (A)	MODIFICACIONES		PRONOSTICO MODIFICADO D= A+B+C	PRONOSTICO DEL BIMESTRE (E.)	INGRESOS DEL BIMESTRE (F)	INGRESOS AGUMULADOS (G)	DIFERENCIA H = D-G
			AUMENTO (B)	DISMINUCION (C)					
	TRANSFERENCIAS ESTATALES	0	0	0	0	0	19,449,135	39,925,582	-39,925,582
	PARTICIPACIONES	0	0	0	0	0	19,449,135	39,925,582	-39,925,582
	TRANSFERENCIAS FEDERALES	0	0	0	0	0	37,856,897	82,939,919	-82,939,919
	CONVENIOS	0	0	0	0	0	37,856,897	82,939,919	-82,939,919
	RAMO XXXIII	0	0	0	0	0	0	0	0
	PROPIOS	0	0	0	0	0	876,747	13,359,972	-13,359,972
	DERECHOS	0	0	0	0	0	813,304	13,150,641	-13,150,641
	PRODUCTOS	0	0	0	0	0	63,443	209,331	-209,331
	APROVECHAMIENTOS	0	0	0	0	0	0	0	0
	TOTAL	0	0	0	0	0	58,162,779	136,225,473	-136,225,473



GOBIERNO DEL ESTADO DE TLAXCALA
COLEGIO DE BACHILLERES DEL ESTADO DE TLAXCALA



ESTADO DEL EJERCICIO PRESUPUESTARIO DE EGRESOS
AL MES DE ABRIL DE 2015

CAPITULO	NO DE LA CUENTA	NOMBRE DE LA CUENTA	PRESUPUESTO ANUAL AUTORIZADO (A)	MODIFICACIONES AUMENTO (B) DISMINUCION (C)	PRESUPUESTO MODIFICADO D= A+B-C	PROGRAMADO BIMESTRAL (E)	EJERCIDO BIMESTRAL (F)	EJERCIDO ACUMULADO (G)	SALDO POR EJERCER H=D-G
1000		SERVICIOS PERSONALES	0	0	0	0	57,386,537	99,501,247	-99,501,247
	11301	SUELDO BASE	0		0	0	27,980,011	54,890,489	-54,890,489
	13101	PRIMA QUINQUENAL POR AÑOS DE SERVICIO	0		0	0	6,860,882	13,581,771	-13,581,771
	13104	ANTIGUEDAD	0		0	0	2,546,255	2,546,255	-2,546,255
	13201	PRIMA DE VACACIONES Y DOMINICAL	0		0	0	6,706,226	6,743,533	-6,743,533
	13202	GRATIFICACION DE FIN DE AÑO	0		0	0	0	0	0
	13301	REMUNERACIONES POR HORAS EXTRAORDINARIAS	0		0	0	90,909	182,498	-182,498
	13409	COMPENSACION POR ADQUISICION DE MATERIAL DIDACTICO	0		0	0	271,397	528,841	-528,841
	14101	APORTACIONES AL ISSSTE	0		0	0	2,673,467	5,133,267	-5,133,267
	14105	APORTACIONES AL SEGURO DE CESANTIA EN EDAD AVANZADA Y VEJEZ	0		0	0	807,467	1,589,600	-1,589,600
	14201	APORTACIONES AL FOVISSSTE	0		0	0	1,271,601	2,503,302	-2,503,302
	14301	APORTACIONES AL SAR	0		0	0	508,640	1,001,328	-1,001,328
	14302	DEPOSITOS PARA EL AHORRO SOLIDARIO	0		0	0	116,813	233,311	-233,311
	14401	CUOTAS PARA EL SEGURO DE VIDA	0		0	0	0	0	0
	15202	PAGO DE LIQUIDACIONES	0		0	0	0	0	0
	15401	PRESTACIONES ESTABLECIDAS POR C.G.T. Y C.C.T.	0		0	0	5,698,242	8,711,525	-8,711,525
	15501	APOYOS A LA CAPACITACION A LOS SERVIDORES PUBLICOS	0		0	0	0	0	0
	15901	OTRAS PRESTACIONES	0		0	0	1,854,626	1,855,529	-1,855,529
2000		MATERIALES Y SUMINISTROS	0	0	0	0	1,090,188	1,792,618	-1,792,618
	21101	MATERIALES Y UTILES DE OFICINA	0		0	0	428,405	450,757	-450,757
	21201	MATERIALES Y UTILES DE IMPRESION Y REPRODUCCION	0		0	0	11,909	11,909	-11,909
	21401	MAT. Y UT. CONSUMIBLES PARA EL PROCESAMIENTO EN EQS. Y B. INF.	0		0	0	50,966	122,299	-122,299
	21501	MATERIAL DE APOYO INFORMATIVO	0		0	0	1,196	10,706	-10,706
	21601	MATERIAL DE LIMPIEZA	0		0	0	0	2,727	-2,727
	21701	MATERIALES Y SUMINISTROS PARA PLANTEL	0		0	0	0	52,339	-52,339
	22102	PRODUCTOS ALIMENTICIOS PARA PERS. DERIV. DE LA PREST.	0		0	0	38,999	227,227	-227,227
	22106	PRODUCTOS ALIMENTICIOS PARA PERSONAL ACT. EXTRA	0		0	0	22,970	31,388	-31,388
	22301	UTENCILIOS PARA EL SERVICIO DE ALIMENTACION	0		0	0	666	666	0
	24101	PRODUCTOS MINERALES NO METALICOS	0		0	0	0	0	0
	24201	CEMENTO Y PRODUCTOS DE CONCRETO	0		0	0	0	249	-249
	24301	CAL, YESO Y PRODUCTOS DE YESO	0		0	0	0	0	0
	24401	MADERA Y PRODUCTOS DE MADERA	0		0	0	0	0	0
	24501	VIDRIO Y PRODUCTO DE VIDRIO	0		0	0	0	0	0
	24601	MATERIAL ELECTRICO Y ELECTRONICO	0		0	0	367	57,893	-57,893
	24701	ARTICULOS METALICOS PARA LA CONSTRUCCION	0		0	0	0	0	0
	24801	MATERIALES COMPLEMENTARIOS	0		0	0	0	0	0
	24901	OTROS MATERIALES Y ART. DE CONSTRUCCION Y REPARAC.	0		0	0	-8	8	-8
	25101	PRODUCTOS QUIMICOS BASICOS	0		0	0	0	1,885	-1,885
	25201	PLAGUICIDAS, ABONOS Y FERTILIZANTES	0		0	0	0	0	0
	25301	MEDICINAS Y PRODUCTOS FARMACEUTICOS	0		0	0	0	0	0
	25401	MATERIALES, ACCESORIOS Y SUMINISTROS MEDICOS	0		0	0	0	0	0
	25501	MATERIALES, ACCESORIOS Y SUMINISTROS DE LABORATORIO	0		0	0	0	0	0
	25601	FIBRAS SINTETICAS, HULES, PLASTICOS Y DERIVADOS	0		0	0	0	0	0
	25901	OTROS PRODUCTOS QUIMICOS	0		0	0	0	1,740	-1,740
	26103	COMBUSTIBLES, LUBRICANTES Y ADITIVOS, SERV. ADMITIVOS.	0		0	0	210,000	355,904	-355,904
	26104	COMBUSTIBLES, LUBRICANTES Y ADITIVOS, SERV. PUBLICOS	0		0	0	153,230	256,258	-256,258
	27101	VESTUARIO Y UNIFORMES	0		0	0	119,886	125,306	-125,306
	27201	PRENDAS DE PROTECCION PERSONAL	0		0	0	0	5,382	-5,382
	27301	ARTICULOS DEPORTIVOS	0		0	0	18,453	18,453	-18,453
	27401	PRODUCTOS TEXTILES	0		0	0	3,654	3,654	-3,654
	29101	HERRAMIENTAS MENORES	0		0	0	0	17	-17
	29201	REFACCIONES Y ACCESORIOS MENORES DE EDIFICIOS	0		0	0	0	0	0
	29301	REFACCIONES Y ACCESORIOS MEN. DE MOB Y EQ. DE ADMON., ED Y REI	0		0	0	0	8,626	-8,626



GOBIERNO DEL ESTADO DE TLAXCALA
COLEGIO DE BACHILLERES DEL ESTADO DE TLAXCALA



ESTADO DEL EJERCICIO PRESUPUESTARIO DE EGRESOS
AL MES DE ABRIL DE 2015

CAPITULO	NO DE LA CUENTA	NOMBRE DE LA CUENTA	PRESUPUESTO ANUAL AUTORIZADO (A)	MODIFICACIONES AUMENTO (B)	DISMINUCION (C)	PRESUPUESTO MODIFICADO D= A+B-C	PROGRAMADO BIMESTRAL (E)	EJERCIDO BIMESTRAL (F)	EJERCIDO ACUMULADO (G)	SALDO POR EJERCER H= D-G
	29401	REFACCIONES Y ACCESORIOS PARA EQUIPO DE COMPUTO	0			0	0	2,204	2,204	-2,204
	29501	REFACC. Y ACCES. DE EQ. INSTRUMENTAL MEDICO Y DE LAB.	0			0	0	0	0	0
	29601	REFACCIONES Y ACCESORIOS MENORES DE EQ. DE TRANSP.	0			0	0	26,342	44,072	-44,072
	29901	REFACCIONES Y ACCESORIOS MENORES OTROS BIENES MUEBLES	0			0	0	951	951	-951
3000		SERVICIOS GENERALES	0	0	0	0	0	2,800,800	4,542,038	-4,542,038
	31101	SERVICIO DE ENERGIA ELECTRICA	0			0	0	335,674	474,969	-474,969
	31301	SERVICIO DE AGUA	0			0	0	45,608	46,275	-46,275
	31401	SERVICIO TELEFONICO CONVENCIONAL	0			0	0	64,713	95,347	-95,347
	31501	SERVICIO DE TELEFONIA CELULAR	0			0	0	32,699	63,678	-63,678
	31603	SERVICIOS DE INTERNET	0			0	0	87,749	157,212	-157,212
	31701	SERVICIO DE CONDUCCION DE SEÑALES ANALOGICAS Y DIGITALES	0			0	0	1,240	2,790	-2,790
	31801	SERVICIO POSTAL	0			0	0	188	399	-399
	31902	CONTRATACION DE OTROS SERVICIOS	0			0	0	0	0	0
	32201	ARRENDAMIENTO DE EDIFICIOS Y LOCALES	0			0	0	32,624	53,582	-53,582
	32301	ARRENDAMIENTO DE EQUIPO Y BIENES INFORMATICOS	0			0	0	5,800	11,600	-11,600
	32701	PATENTES, REGALIAS Y OTROS	0			0	0	6,438	30,137	-30,137
	32903	OTROS ARRENDAMIENTOS	0			0	0	77,140	90,190	-90,190
	33104	OTRAS ASESORIAS PARA LA OPERACION DE PROGRAMAS	0			0	0	178,480	221,400	-221,400
	33401	SERVICIOS PICAPACITACION A SERVIDORES PUBLICOS	0			0	0	325,444	325,444	-325,444
	33502	OTROS SERVICIOS COMERCIALES	0			0	0	9,059	17,071	-17,071
	33603	IMPRESIONES DE DOC. OFIC. PARA LA PREST. DE SERV. PUBLICOS	0			0	0	17,046	31,662	-31,662
	33604	IMPRESION Y ELABORACION DE MATERIAL INFORMATIVO	0			0	0	20,069	23,745	-23,745
	33605	INFORMACION EN MEDIOS MASIVOS	0			0	0	2,458	636,455	-636,455
	33801	SERVICIOS DE VIGILANCIA	0			0	0	0	4,422	-4,422
	34101	SERVICIOS BANCARIOS Y FINANCIEROS	0			0	0	79,694	298,303	-298,303
	34501	SEGUROS DE BIENES PATRIMONIALES	0			0	0	38,243	38,243	-38,243
	35101	MANTENIMIENTO Y CONSERVACION DE INMUEBLES	0			0	0	262,719	361,140	-361,140
	35201	MANTENIMIENTO Y CONSERVACION DE MOB Y EQ. DE ADMON	0			0	0	0	2,117	-2,117
	35301	MANTENIMIENTO Y CONSERVACION DE BIENES INFORMATICOS	0			0	0	0	0	0
	35401	INSTALACION, REPAR. Y MANTO. DE EQ. INSTRUMENTAL, MEDICO Y DE	0			0	0	0	0	0
	35501	MANTENIMIENTO Y CONSERV. DE VEHICULOS	0			0	0	8,599	15,770	-15,770
	35701	MANTENIMIENTO Y CONSERVACION DE MAG. Y EQ.	0			0	0	250	250	-250
	35801	SERVICIO DE LAVANDERIA, LIMPIEZA E HIGIENE	0			0	0	0	0	0
	35901	SERVICIOS DE JARDINERIA Y FUMIGACION	0			0	0	0	0	0
	36101	DIFFUSION DE MENSAJES SOBRE PROGRAMAS Y ACTIVIDADES GUBERNA	0			0	0	0	0	0
	36301	SERVICIOS DE CREATIVIDAD, PREPRODUCCION Y PRODUCCION	0			0	0	0	0	0
	36501	SERVICIOS DE LA INDUSTRIA FILMICA	0			0	0	0	0	0
	36601	SERVICIO DE CREACION Y DIFFUSION DE CONTENIDO EXCLUSIVAMENTE /	0			0	0	0	0	0
	37104	PASAJES AEREOS NACIONALES P/SERVIDOR	0			0	0	9,807	9,807	-9,807
	37204	PASAJES NACIONALES P/SERVIDOR	0			0	0	6,293	7,953	-7,953
	37504	VIATICOS NACIONALES P/SERVIDORES	0			0	0	10,444	13,920	-13,920
	38201	GASTOS DE ORDEN SOCIAL	0			0	0	12,064	14,767	-14,767
	39202	OTROS IMPUESTOS Y DERECHOS	0			0	0	3,994	4,563	-4,563
	39501	PENAS, MULTAS, ACCES. Y ACTUALIZACIONES	0			0	0	0	0	0
	39801	IMPUESTO SOBRE NOMINAS	0			0	0	1,126,263	1,488,827	-1,488,827
4000		TRANSFERENCIAS, ASIGNACIONES, SUBSIDIOS Y OTRAS AYUDAS	0	0	0	0	0	572,235	617,480	-617,480
	44101	GITOS. REL. CON ACTIV. CULTURALES, DEP. Y DE AYUDA EXTRAO.	0			0	0	572,235	583,982	-583,982
	44503	AYUDAS SOCIALES A INSTITUCIONES SIN FINES DE LUCRO	0			0	0	0	0	0
	46701	TRANSFERENCIAS PARA EJECUCION DE ACCIONES DE INFRAESTRUCTUI	0			0	0	0	33,497	-33,497
5000		BIENES MUEBLES E INMUEBLES	0	0	0	0	0	372,499	497,072	-497,072
	51101	MOBILIARIO	0			0	0	119,560	123,854	-123,854
	51201	MUEBLES, EXCEPTO DE OFICINA	0			0	0	0	0	0



GOBIERNO DEL ESTADO DE TLAXCALA
COLEGIO DE BACHILLERES DEL ESTADO DE TLAXCALA



ESTADO DEL EJERCICIO PRESUPUESTARIO DE EGRESOS
AL MES DE ABRIL DE 2015

CAPITULO	NO DE LA CUENTA	NOMBRE DE LA CUENTA	PRESUPUESTO ANUAL AUTORIZADO (A)	MODIFICACIONES AUMENTO (B) DISMINUCION (C)	PRESUPUESTO MODIFICADO D= A+B-C	PROGRAMADO BIMESTRAL (E)	EJERCIDO BIMESTRAL (F)	EJERCIDO ACUMULADO (G)	SALDO POR EJERCER H= D-G
	51301	BIENES ARTISTICOS Y CULTURALES	0		0	0	0	0	0
	51501	BIENES INFORMATICOS	0		0	0	252,939	338,095	-338,095
	51901	EQUIPO DE ADMINISTRACION	0		0	0	0	5,599	-5,599
	52101	EQUIPOS Y APARATOS AUDIOVISUALES	0		0	0	0	29,524	-29,524
	52301	CAMARAS FOTOGRAFICAS Y DE VIDEO	0		0	0	0	0	0
	52901	OTRO MOBILIARIO Y EQ. EDUCACIONAL Y RECREATIVO	0		0	0	0	0	0
	53101	EQUIPO MEDICO Y DE LABORATORIO	0		0	0	0	0	0
	54104	VEHICULOS Y EQUIPO TERRESTRE. SERV. ADMVO	0		0	0	0	0	0
	56501	EQUIPOS Y APARATOS DE COMUNICACIONES Y TELECOMUNICACIONES	0		0	0	0	0	0
	56601	MAQUINARIA Y EQUIPO ELECTRICO Y ELECTRONICO	0		0	0	0	0	0
	56701	HERRAMIENTAS Y MAQUINAS HERRAMIENTA	0		0	0	0	0	0
	56902	OTROS BIENES MUEBLES	0		0	0	0	0	0
		TOTAL	0	0	0	0	52,222,258	106,950,454	-106,950,454



GOBIERNO DEL ESTADO DE TLAXCALA
COLEGIO DE BACHILLERES DEL ESTADO DE TLAXCALA



ESTADO DE ORIGEN Y APLICACIÓN DE RECURSOS POR EL PERIODO COMPRENDIDO
 DEL 01 DE MARZO AL 30 DE ABRIL DE 2015
 (PESOS)

ORIGEN		APLICACIÓN	
DERIVADOS DE TRANSFERENCIAS ESTATALES	19,449,135	GASTO CORRIENTE	61,277,524
PARTICIPACIONES	19,449,135	SERVICIOS PERSONALES	57,386,537
DERIVADOS DE TRANSFERENCIAS FEDERALES	37,856,896	GASTO OPERATIVO	3,890,987
CONVENIOS	37,856,896	MATERIALES Y SUMINISTROS	1,090,188
RAMO XXXIII	0	SERVICIOS GENERALES	2,800,799
PROPIOS	876,747	TRANSFERENCIAS	572,235
DERECHOS	813,304	INVERSION PUBLICA	372,499
PRODUCTOS	63,443	BIENES MUEBLES E INMUEBLES	372,499
APOVECHAMIENTOS	0	OBRA PUBLICA	0
TOTAL INGRESOS	58,182,778	TOTAL EGRESOS	62,222,258
OTROS ORIGENES	1,391,675	OTRAS APLICACIONES	1,447,294
EXISTENCIAS DE CONSUMIBLES DEL ALMACEN	208,564	ALMACEN	208,564
DEUDORES DIVERSOS	810,612	BIENES MUEBLES	372,499
BIENES MUEBLES E INMUEBLES	372,499	SUBSIDIO AL EMPLEO	1,314
		ACREEDORES DIVERSOS	47,122
		FONDO EN ADMON. A CTA. DE TERCEROS	817,795
TOTAL ORIGENES	59,574,453	TOTAL APLICACIONES	63,669,552
DISPONIBLE AL 28 DE FEBRERO DE 2015	68,137,320	DISPONIBLE AL 30 DE ABRIL DE 2015	64,042,221
TOTAL GENERAL	127,711,773	TOTAL GENERAL	127,711,773

(Signature)
 DAVID FLORES LEAL
 DIRECTOR GENERAL

(Signature)
 SONIA DAVILA GARCIA
 DIRECTORA ADMINISTRATIVA

ESTADO DE ORIGEN Y APLICACIÓN DE RECURSOS POR EL PERIODO COMPRENDIDO
 DEL 01 DE ENERO AL 30 DE ABRIL DE 2015
 (PESOS)

ORIGEN		APLICACIÓN	
DERIVADOS DE TRANSFERENCIAS ESTATALES	39,925,581	GASTO CORRIENTE	105,835,903
PARTICIPACIONES	39,925,581	SERVICIOS PERSONALES	99,501,247
DERIVADOS DE TRANSFERENCIAS FEDERALES	82,939,919	GASTO OPERATIVO	6,334,656
CONVENIOS	82,939,919	MATERIALES Y SUMINISTROS	1,792,618
RAMO XXXIII	0	SERVICIOS GENERALES	4,542,038
PROPIOS	13,359,972	TRANSFERENCIAS	617,480
DERECHOS	13,150,641	INVERSION PUBLICA	497,072
PRODUCTOS	209,331	BIENES MUEBLES E INMUEBLES	497,072
APROVECHAMIENTOS	0	OBRA PUBLICA	0
TOTAL INGRESOS	136,225,472	TOTAL EGRESOS	106,950,455
OTROS ORIGENES	4,886,763	OTRAS APLICACIONES	23,261,923
ALMACEN	801,747	EXISTENCIAS DE CONSUMIBLES DEL ALMACEN	801,747
DEUDORES DIVERSOS	777,969	BIENES MUEBLES	3,218,121
SUBSIDIO AL EMPLEO	1,441	ACREEDORES DIVERSOS	6,593,975
BIENES MUEBLES E INMUEBLES	3,218,121	FONDO EN ADMON. A CTA. DE TERCEROS	12,648,080
RESULTADO DE EJERC. ANT.	87,485		
TOTAL ORIGENES	141,112,235	TOTAL APLICACIONES	130,212,378
DISPONIBLE AL 31 DE DICIEMBRE DE 2014	53,142,364	DISPONIBLE AL 30 DE ABRIL DE 2015	64,042,221
TOTAL GENERAL	194,254,599	TOTAL GENERAL	194,254,599


 SONIA DAVILA GARCIA
 DIRECTORA ADMINISTRATIVA


 DAVID FLORES LEAL
 DIRECTOR GENERAL

BALANZA DE COMPROBACION
 DEL 01 DE ENERO AL 30 DE ABRIL DE 2015
 (PESOS)

	SALDO ANTERIOR	MOVIMIENTOS ACUMULADOS		SALDO ACTUAL
		DEBE	HABER	
ACTIVO				
FONDO FIJO	5,760	6,833	3,593	9,000
BANCOS	68,131,560	123,116,343	127,214,682	64,033,221
ALMACEN	3,245,904	687,407	478,843	3,454,468
DEUDORES DIVERSOS	27,908,131	80,380	890,992	27,097,519
SUBSIDIO AL EMPLEO	40	1,354	40	1,354
ACTIVO CIRCULANTE	99,291,395	123,892,317	128,588,150	94,595,562
BIENES MUEBLES	67,591,311	372,499	0	67,963,810
BIENES INMUEBLES	133,061,441	0	0	133,061,441
OBRAS EN PROCESO	0	0	0	0
ACTIVO FIJO	200,652,752	372,499	0	201,025,251
TOTAL ACTIVO	299,944,147	124,264,816	128,588,150	295,620,813
PASIVO				
ACREEDORES DIVERSOS	20,141,543	3,345,712	3,298,590	20,094,421
FONDO EN ADMON A CTA DE 3ROS	8,021,745	18,523,051	17,705,256	7,203,950
BECAS DE TRANSPORTE	0	0	0	0
PASIVO CORTO PLAZO	28,163,288	21,868,763	21,003,846	27,298,371
TOTAL PASIVO	28,163,288	21,868,763	21,003,846	27,298,371
PATRIMONIO				
BIENES MUEBLES E INMUEBLES	200,652,752	0	372,499	201,025,251
RESULTADO DE EJERCICIOS ANTERIORES	34,567,706	0	0	34,567,706
EXISTENCIAS EN ALMACEN	3,245,904	478,843	687,407	3,454,468
TOTAL PATRIMONIO	238,466,362	478,843	1,059,906	239,047,425
INGRESOS				
PARTICIPACIONES	20,476,446	0	19,449,135	39,925,581
CONVENIOS	45,083,023	0	37,856,896	82,939,919
RAMO XXXIII	0	0	0	0
DERECHOS	12,337,337	4,546	817,850	13,150,641
PRODUCTOS	145,888	0	63,443	209,331
APROVECHAMIENTOS	0	0	0	0
TOTAL INGRESOS	78,042,694	4,546	58,187,324	136,225,472
EGRESOS				
SERVICIOS PERSONALES	42,114,710	57,402,817	16,280	99,501,247
MATERIALES Y SUMINISTROS	702,430	1,154,347	64,159	1,792,618
SERVICIOS GENERALES	1,741,239	2,812,471	11,672	4,542,038
TRANSFERENCIAS	45,245	572,235	0	617,480
BIENES MUEBLES E INMUEBLES	124,573	372,499	0	497,072
OBRA PUBLICA	0	0	0	0
TOTAL EGRESOS	44,728,197	62,314,369	92,111	106,950,455
SALDO DEUDOR	344,672,344	208,931,337		402,571,268
SALDO ACREEDOR	344,672,344		208,931,337	402,571,268



GOBIERNO DEL ESTADO DE TLAXCALA
COLEGIO DE BACHILLERES DEL ESTADO DE TLAXCALA



ESTADO DE SITUACION FINANCIERA
AL 30 DE JUNIO DE 2015
(PESOS)


ACTIVO			PASIVO Y PATRIMONIO		
CIRCULANTE		87,803,505	A CORTO PLAZO		28,868,238
FONDO FIJO	9,000		ACREEDORES DIVERSOS	19,911,435	
BANCOS	68,946,223		FONDO EN ADMON A CTA DE 3ROS	<u>8,956,803</u>	
ALMACEN	4,056,064				
DEUDORES DIVERSOS	14,791,340				
SUBSIDIO AL EMPLEO	<u>878</u>				
FIJO		201,564,962	PATRIMONIO		260,500,229
BIENES MUEBLES	68,503,521		BIENES MUEBLES E INMUEBLES	201,564,962	
BIENES INMUEBLES	133,061,441		RESULTADO DE EJERCICIOS ANTERIORES	34,567,706	
OBRAS EN PROCESO	<u>0</u>		EXISTENCIAS EN ALMACEN	4,056,064	
			RESULTADO DEL EJERCICIO	<u>20,311,497</u>	
TOTAL ACTIVO		289,368,467	TOTAL PASIVO Y PATRIMONIO		289,368,467

SONIA DAVILA GARCIA
DIRECTORA ADMINISTRATIVA

DAVID FLORES LEAL
DIRECTOR GENERAL

ESTADO DE INGRESOS Y EGRESOS POR EL PERIODO COMPRENDIDO
 DEL 01 DE MAYO AL 30 DE JUNIO DE 2015
 (PESOS)

INGRESOS		
DERIVADOS DE TRANFERENCIAS ESTATALES		15,219,154
PARTICIPACIONES	15,219,154	
DERIVADOS DE TRANFERENCIAS FEDERALES		34,564,064
CONVENIOS	34,564,064	
RAMO XXXIII	0	
PROPIOS		640,285
DERECHOS	458,898	
PRODUCTOS	181,387	
APROVECHAMIENTOS	0	
TOTAL INGRESOS		50,423,503
EGRESOS		
GASTO CORRIENTE		58,773,462
SERVICIOS PERSONALES	55,747,839	
GASTO OPERATIVO	3,025,623	
MATERIALES Y SUMINISTROS	1,207,407	
SERVICIOS GENERALES	1,818,216	
TRANSFERENCIAS		82,126
INVERSION PUBLICA		531,435
BIENES MUEBLES E INMUEBLES	531,435	
OBRA PUBLICA	0	
TOTAL EGRESOS		59,387,023
DEFICIT		-8,963,520


DAVID FLORES LEAL
 DIRECTOR GENERAL


SÓNIA DAVILA GARCÍA
 DIRECTORA ADMINISTRATIVA

ESTADO DE INGRESOS Y EGRESOS POR EL PERIODO COMPRENDIDO
 DEL 01 DE ENERO AL 30 DE JUNIO DE 2015
 (PESOS)

INGRESOS


DERIVADOS DE TRANSFERENCIAS ESTATALES		55,144,735
PARTICIPACIONES	55,144,735	
DERIVADOS DE TRANSFERENCIAS FEDERALES		117,503,983
CONVENIOS	117,503,983	
RAMO XXXIII	0	
PROPIOS		14,000,257
DERECHOS	13,609,539	
PRODUCTOS	390,718	
APROVECHAMIENTOS	0	

TOTAL INGRESOS
186,648,975
EGRESOS

GASTO CORRIENTE		164,609,365
SERVICIOS PERSONALES	155,249,086	
GASTO OPERATIVO	9,360,279	
MATERIALES Y SUMINISTROS	3,000,025	
SERVICIOS GENERALES	6,360,254	
TRANSFERENCIAS		699,606
INVERSION PUBLICA		1,028,507
BIENES MUEBLES E INMUEBLES	1,028,507	
OBRA PUBLICA	0	

TOTAL EGRESOS
166,337,478
SUPERAVIT
20,311,497


 SONIA DAVILA GARCIA
 DIRECTORA ADMINISTRATIVA


 DAVID FLORES LEAL
 DIRECTOR GENERAL



GOBIERNO DEL ESTADO DE TLAXCALA
COLEGIO DE BACHILLERES DEL ESTADO DE TLAXCALA



ESTADO DEL EJERCICIO PRESUPUESTARIO DE INGRESOS
AL MES DE JUNIO DE 2015

NO DE LA CUENTA	NOMBRE DE LA CUENTA	PRONOSTICO ANUAL (A)	MODIFICACIONES		PRONOSTICO MODIFICADO D= A+B+C	PRONOSTICO DEL BIMESTRE (E)	INGRESOS DEL BIMESTRE (F)	INGRESOS ACUMULADOS (G)	DIFERENCIA H = D-G
			AUMENTO (B)	DISMINUCION (C)					
	TRANSFERENCIAS ESTATALES	0	0	0	0	0	15,219,154	55,144,735	-55,144,735
	PARTICIPACIONES	0	0	0	0	0	15,219,154	55,144,735	-55,144,735
	TRANSFERENCIAS FEDERALES	0	0	0	0	0	34,564,064	117,503,983	-117,503,983
	CONVENIOS	0	0	0	0	0	34,564,064	117,503,983	-117,503,983
	RAMO XXXIII	0	0	0	0	0	0	0	0
	PROPIOS	0	0	0	0	0	640,285	14,000,257	-14,000,257
	DERECHOS	0	0	0	0	0	458,898	13,609,539	-13,609,539
	PRODUCTOS	0	0	0	0	0	181,387	390,718	-390,718
	APROVECHAMIENTOS	0	0	0	0	0	0	0	0
	TOTAL	0	0	0	0	0	50,423,503	186,648,975	-186,648,975



GOBIERNO DEL ESTADO DE TLAXCALA
COLEGIO DE BACHILLERES DEL ESTADO DE TLAXCALA



ESTADO DEL EJERCICIO PRESUPUESTARIO DE EGRESOS
AL MES DE JUNIO DE 2015

CAPITULO	NO DE LA CUENTA	NOMBRE DE LA CUENTA	PRESUPUESTO ANUAL (A)	MODIFICACIONES		PRESUPUESTO MODIFICADO D= A+B-C	PROGRAMADO BIMESTRAL (E)	EJERCIDO BIMESTRAL (F)	EJERCIDO ACUMULADO (G)	SALDO POR EJERCER H = D-G
				AUMENTO (B)	DISMINUCION (C)					
1000	SERVICIOS PERSONALES		0	0	0	0	0	55,747,839	155,249,086	-155,249,086
	11301	SUELDO BASE	0			0		27,802,011	82,692,500	-82,692,500
	13101	PRIMA QUINQUENAL POR AÑOS DE SERVICIO	0			0		6,828,199	20,409,971	-20,409,971
	13104	ANTIGUEDAD	0			0		2,765,088	5,311,343	-5,311,343
	13201	PRIMA DE VACACIONES Y DOMINICAL	0			0		38,491	6,782,023	-6,782,023
	13202	GRATIFICACION DE FIN DE AÑO	0			0		2,190	2,190	-2,190
	13301	REMUNERACIONES POR HORAS EXTRAORDINARIAS	0			0		88,869	271,367	-271,367
	13409	COMPENSACION POR ADQUISICION DE MATERIAL DIDACTICO	0			0		267,901	796,742	-796,742
	14101	APORTACIONES AL ISSSTE	0			0		2,535,132	7,668,399	-7,668,399
	14105	APORTACIONES AL SEGURO DE CESANTIA EN EDAD AVANZADA Y VEJEZ	0			0		803,906	2,393,506	-2,393,506
	14201	APORTACIONES AL FOVISSSTE	0			0		1,265,994	3,769,296	-3,769,296
	14301	APORTACIONES AL SAR	0			0		506,398	1,507,725	-1,507,725
	14302	DEPOSITOS PARA EL AHORRO SOLIDARIO	0			0		121,591	354,902	-354,902
	14401	CUOTAS PARA EL SEGURO DE VIDA	0			0		0	0	0
	15202	PAGO DE LIQUIDACIONES	0			0		0	0	0
	15401	PRESTACIONES ESTABLECIDAS POR C.G.T. Y C.C.T.	0			0		11,941,170	20,652,695	-20,652,695
	15501	APOYOS A LA CAPACITACION A LOS SERVIDORES PUBLICOS	0			0		0	0	0
	15901	OTRAS PRESTACIONES	0			0		780,900	2,636,428	-2,636,428
2000	MATERIALES Y SUMINISTROS		0	0	0	0	0	1,207,407	3,000,025	-3,000,025
	21101	MATERIALES Y UTILES DE OFICINA	0			0		21,691	472,449	-472,449
	21201	MATERIALES Y UTILES DE IMPRESION Y REPRODUCCION	0			0		0	11,909	-11,909
	21401	MAT. Y UT. CONSUMIBLES PARA EL PROCESAMIENTO EN EOS. Y B. INF.	0			0		629,571	751,869	-751,869
	21501	MATERIAL DE APOYO INFORMATIVO	0			0		3,826	14,532	-14,532
	21601	MATERIAL DE LIMPIEZA	0			0		69,532	72,259	-72,259
	21701	MATERIALES Y SUMINISTROS PARA PLANTEL	0			0		0	52,339	-52,339
	22102	PRODUCTOS ALIMENTICIOS PARA PERS. DERIV. DE LA PREST.	0			0		106,519	333,746	-333,746
	22106	PRODUCTOS ALIMENTICIOS PARA PERSONAL ACT. EXTRA.	0			0		11,445	42,833	-42,833
	22301	UTENCILIOS PARA EL SERVICIO DE ALIMENTACION	0			0		0	666	-666
	24101	PRODUCTOS MINERALES NO METALICOS	0			0		50	50	-50
	24201	CEMENTO Y PRODUCTOS DE CONCRETO	0			0		905	1,153	-1,153
	24301	CAL, YESO Y PRODUCTOS DE YESO	0			0		0	0	0
	24401	MADERA Y PRODUCTOS DE MADERA	0			0		974	974	-974
	24501	VIDRIO Y PRODUCTO DE VIDRIO	0			0		0	0	0
	24601	MATERIAL ELECTRICO Y ELECTRONICO	0			0		902	58,795	-58,795
	24701	ARTICULOS METALICOS PARA LA CONSTRUCCION	0			0		122	122	-122
	24801	MATERIALES COMPLEMENTARIOS	0			0		0	0	0
	24901	OTROS MATERIALES Y ART. DE CONSTRUCCION Y REPARAC.	0			0		3,879	3,887	-3,887
	25101	PRODUCTOS QUIMICOS BASICOS	0			0		40	1,925	-1,925
	25201	PLAGUICIDAS, ABONOS Y FERTILIZANTES	0			0		0	0	0
	25301	MEDICINAS Y PRODUCTOS FARMACEUTICOS	0			0		0	0	0
	25401	MATERIALES, ACCESORIOS Y SUMINISTROS MEDICOS	0			0		0	0	0
	25501	MATERIALES, ACCESORIOS Y SUMINISTROS DE LABORATORIO	0			0		0	0	0
	25601	FIBRAS SINTETICAS, HULES, PLASTICOS Y DERIVADOS	0			0		0	0	0
	25901	OTROS PRODUCTOS QUIMICOS	0			0		7,339	9,079	-9,079
	26103	COMBUSTIBLES, LUBRICANTES Y ADITIVOS, SERV. ADMITIVOS	0			0		141,856	497,760	-497,760
	26104	COMBUSTIBLES, LUBRICANTES Y ADITIVOS, SERV. PUBLICOS	0			0		101,989	358,247	-358,247
	27101	VESTUARIO Y UNIFORMES	0			0		9,489	134,794	-134,794
	27201	PRENDAS DE PROTECCION PERSONAL	0			0		0	5,382	-5,382
	27301	ARTICULOS DEPORTIVOS	0			0		0	18,453	-18,453
	27401	PRODUCTOS TEXTILES	0			0		0	3,654	-3,654
	29101	HERRAMIENTAS MENORES	0			0		4,638	4,655	-4,655
	29201	REFACCIONES Y ACCESORIOS MENORES DE EDIFICIOS	0			0		0	0	0
	29301	REFACCIONES Y ACCESORIOS MEN. DE MOB. Y EQ. DE ADMON., ED Y RE	0			0		25,932	34,557	-34,557



GOBIERNO DEL ESTADO DE TLAXCALA
COLEGIO DE BACHILLERES DEL ESTADO DE TLAXCALA



ESTADO DEL EJERCICIO PRESUPUESTARIO DE EGRESOS
AL MES DE JUNIO DE 2015

CAPITULO	Nº DE LA CUENTA	NOMBRE DE LA CUENTA	PRESUPUESTO ANUAL (A)	MODIFICACIONES		PRESUPUESTO MODIFICADO D= A+B-C	PROGRAMADO BIMESTRAL (E)	EJERCIDO BIMESTRAL (F)	EJERCIDO ACUMULADO (G)	SALDO POR EJERCER H = D-G
				AUMENTO (B)	DISMINUCION (C)					
	29401	REFACCIONES Y ACCESORIOS PARA EQUIPO DE COMPUTO	0			0	0	7,296	9,500	-9,500
	29501	REFACC. Y ACCES. DE EQ. INSTRUMENTAL MEDICO Y DE LAB.	0			0	0	0	0	0
	29601	REFACCIONES Y ACCESORIOS MENORES DE EQ. DE TRANSP	0			0	0	59,211	103,283	-103,283
	29901	REFACCIONES Y ACCESORIOS MENORES OTROS BIENES MUEBLES	0			0	0	200	1,151	-1,151
3000		SERVICIOS GENERALES	0	0	0	0	0	1,818,216	6,360,254	-6,360,254
	31101	SERVICIO DE ENERGIA ELECTRICA	0			0	0	311,781	786,750	-786,750
	31301	SERVICIO DE AGUA	0			0	0	12,241	58,516	-58,516
	31401	SERVICIO TELEFONICO CONVENCIONAL	0			0	0	52,700	148,047	-148,047
	31501	SERVICIO DE TELEFONIA CELULAR	0			0	0	33,440	97,118	-97,118
	31603	SERVICIOS DE INTERNET	0			0	0	87,806	245,018	-245,018
	31701	SERVICIO DE CONDUCCION DE SEÑALES ANALOGICAS Y DIGITALES	0			0	0	1,240	4,030	-4,030
	31801	SERVICIO POSTAL	0			0	0	366	765	-765
	31902	CONTRATACION DE OTROS SERVICIOS	0			0	0	0	0	0
	32201	ARRENDAMIENTO DE EDIFICIOS Y LOCALES	0			0	0	14,686	68,268	-68,268
	32301	ARRENDAMIENTO DE EQUIPO Y BIENES INFORMATICOS	0			0	0	5,800	17,400	-17,400
	32701	PATENTES, REGALIAS Y OTROS	0			0	0	104,787	134,923	-134,923
	32903	OTROS ARRENDAMIENTOS	0			0	0	274,108	364,298	-364,298
	33104	OTRAS ASESORIAS PARA LA OPERACION DE PROGRAMAS	0			0	0	13,102	234,502	-234,502
	33401	SERVICIOS P/CAPACITACION A SERVIDORES PUBLICOS	0			0	0	0	325,444	-325,444
	33602	OTROS SERVICIOS COMERCIALES	0			0	0	11,069	28,140	-28,140
	33603	IMPRESIONES DE DOC. OFIC. PARA LA PREST. DE SERV. PUBLICOS	0			0	0	10,730	42,392	-42,392
	33604	IMPRESION Y ELABORACION DE MATERIAL INFORMATIVO	0			0	0	13,157	36,902	-36,902
	33605	INFORMACION EN MEDIOS MASIVOS	0			0	0	0	636,455	-636,455
	33801	SERVICIOS DE VIGILANCIA	0			0	0	0	4,422	-4,422
	34101	SERVICIOS BANCARIOS Y FINANCIEROS	0			0	0	68,629	366,932	-366,932
	34501	SEGUROS DE BIENES PATRIMONIALES	0			0	0	6,455	44,698	-44,698
	35101	MANTENIMIENTO Y CONSERVACION DE INMUEBLES	0			0	0	0	361,140	-361,140
	35201	MANTENIMIENTO Y CONSERVACION DE MOB Y EQ. DE ADMON	0			0	0	2,098	4,215	-4,215
	35301	MANTENIMIENTO Y CONSERVACION DE BIENES INFORMATICOS	0			0	0	299	299	-299
	35401	INSTALACION, REPAR. Y MANTTO. DE EQ. INSTRUMENTAL, MEDICO Y DE	0			0	0	0	0	0
	35501	MANTENIMIENTO Y CONSERV. DE VEHICULOS	0			0	0	19,327	35,097	-35,097
	35701	MANTENIMIENTO Y CONSERVACION DE MAQ. Y EQ.	0			0	0	0	250	-250
	35801	SERVICIO DE LAVANDERIA, LIMPIEZA E HIGIENE	0			0	0	0	0	0
	35901	SERVICIOS DE JARDINERIA Y FUMIGACION	0			0	0	0	0	0
	36101	DIFUSION DE MENSAJES SOBRE PROGRAMAS Y ACTIVIDADES GUBERN.	0			0	0	0	0	0
	36301	SERVICIOS DE CREATIVIDAD, PREPRODUCCION Y PRODUCCION	0			0	0	0	0	0
	36501	SERVICIOS DE LA INDUSTRIA FILMICA	0			0	0	0	0	0
	36601	SERVICIO DE CREACION Y DIFUSION DE CONTENIDO EXCLUSIVAMENTE	0			0	0	1,160	1,160	-1,160
	37104	PASAJES AEREOS NACIONALES P/SERVIDOR	0			0	0	0	9,807	-9,807
	37204	PASAJES NACIONALES P/SERVIDOR	0			0	0	3,302	11,255	-11,255
	37504	VIATICOS NACIONALES P/SERVIDORES	0			0	0	5,951	19,871	-19,871
	38201	GASTOS DE ORDEN SOCIAL	0			0	0	38,407	53,174	-53,174
	39202	OTROS IMPUESTOS Y DERECHOS	0			0	0	17,757	22,321	-22,321
	39501	PENAS, MULTAS, ACCES. Y ACTUALIZACIONES	0			0	0	0	0	0
	39801	IMPUESTO SOBRE NOMINAS	0			0	0	707,818	2,196,645	-2,196,645
4000		TRANSFERENCIAS, ASIGNACIONES, SUBSIDIOS Y OTRAS AYUDAS	0	0	0	0	0	82,126	699,606	-699,606
	44101	GTOS. REL. CON ACTIV. CULTURALES, DEP. Y DE AYUDA EXTRAO	0			0	0	82,126	666,108	-666,108
	44503	AYUDAS SOCIALES A INSTITUCIONES SIN FINES DE LUCRO	0			0	0	0	0	0
	46701	TRANSFERENCIAS PARA EJECUCION DE ACCIONES DE INFRAESTRUCT.	0			0	0	0	33,497	-33,497
5000		BIENES MUEBLES E INMUEBLES	0	0	0	0	0	531,435	1,028,507	-1,028,507
	51101	MOBILIARIO	0			0	0	83,958	207,812	-207,812
	51201	MUEBLES, EXCEPTO DE OFICINA	0			0	0	0	0	0



GOBIERNO DEL ESTADO DE TLAXCALA
COLEGIO DE BACHILLERES DEL ESTADO DE TLAXCALA



ESTADO DEL EJERCICIO PRESUPUESTARIO DE EGRESOS
AL MES DE JUNIO DE 2015

CAPITULO	NO DE LA CUENTA	NOMBRE DE LA CUENTA	PRESUPUESTO ANUAL (A)	MODIFICACIONES		PRESUPUESTO MODIFICADO D= A+B-C	PROGRAMADO BIMESTRAL (E)	EJERCIDO BIMESTRAL (F)	EJERCIDO ACUMULADO (G)	SALDO POR EJERCER H = D-G
				AUMENTO (B)	DISMINUCION (C)					
	51301	BIENES ARTISTICOS Y CULTURALES	0			0	0	0	0	0
	51501	BIENES INFORMATICOS	0			0	0	25,520	363,615	-363,615
	51901	EQUIPO DE ADMINISTRACION	0			0	0	0	5,599	-5,599
	52101	EQUIPOS Y APARATOS AUDIOVISUALES	0			0	0	16,233	45,757	-45,757
	52301	CAMARAS FOTOGRAFICAS Y DE VIDEO	0			0	0	0	0	0
	52901	OTRO MOBILIARIO Y EQ. EDUCACIONAL Y RECREATIVO	0			0	0	0	0	0
	53101	EQUIPO MEDICO Y DE LABORATORIO	0			0	0	0	0	0
	54104	VEHICULOS Y EQUIPO TERRESTRE , SERV. ADMVO	0			0	0	405,724	405,724	-405,724
	56501	EQUIPOS Y APARATOS DE COMUNICACIONES Y TELECOMUNICACIONES	0			0	0	0	0	0
	56601	MAQUINARIA Y EQUIPO ELECTRICO Y ELECTRONICO	0			0	0	0	0	0
	56701	HERRAMIENTAS Y MAQUINAS HERRAMIENTA	0			0	0	0	0	0
	56902	OTROS BIENES MUEBLES	0			0	0	0	0	0
TOTAL			0	0	0	0	0	59,387,023	166,337,478	-166,337,478





GOBIERNO DEL ESTADO DE TLAXCALA
COLEGIO DE BACHILLERES DEL ESTADO DE TLAXCALA



ESTADO DE ORIGEN Y APLICACIÓN DE RECURSOS POR EL PERIODO COMPRENDIDO
 DEL 01 DE MAYO AL 30 DE JUNIO DE 2015
 (PESOS)

ORIGEN		APLICACIÓN	
DERIVADOS DE TRANSFERENCIAS ESTATALES	15,219,154	GASTO CORRIENTE	58,773,462
PARTICIPACIONES	15,219,154	SERVICIOS PERSONALES	55,747,839
DERIVADOS DE TRANSFERENCIAS FEDERALES	34,564,064	GASTO OPERATIVO	3,025,623
CONVENIOS	34,564,064	MATERIALES Y SUMINISTROS	1,207,407
RAMO XXXIII	0	SERVICIOS GENERALES	1,818,216
PROPIOS	640,285	TRANSFERENCIAS	82,126
DERECHOS	458,898	INVERSION PUBLICA	531,435
PRODUCTOS	181,387	BIENES MUEBLES E INMUEBLES	531,435
APROVECHAMIENTOS	0	OBRA PUBLICA	0
TOTAL INGRESOS	50,423,503	TOTAL EGRESOS	59,387,023
OTROS ORIGENES	15,200,815	OTRAS APLICACIONES	1,324,293
EXISTENCIAS DE CONSUMIBLES DEL ALMACEN	601,596	ALMACEN	601,596
DEUDORES DIVERSOS	12,306,179	BIENES MUEBLES	539,711
SUBSIDIO AL EMPLEO	476	ACREEDORES DIVERSOS	182,986
BIENES MUEBLES E INMUEBLES	539,711		
FONDO EN ADMON. A CTA. DE TERCEROS	1,752,853		
TOTAL ORIGENES	65,624,318	TOTAL APLICACIONES	60,711,316
DISPONIBLE AL 30 DE ABRIL DE 2015	64,042,221	DISPONIBLE AL 30 DE JUNIO DE 2015	68,955,223
TOTAL GENERAL	129,666,539	TOTAL GENERAL	129,666,539


 DAVID FLORES LEAL
 DIRECTOR GENERAL


 SONIA DAVILA GARCIA
 DIRECTORA ADMINISTRATIVA



GOBIERNO DEL ESTADO DE TLAXCALA
COLEGIO DE BACHILLERES DEL ESTADO DE TLAXCALA



ESTADO DE ORIGEN Y APLICACIÓN DE RECURSOS POR EL PERIODO COMPRENDIDO
 DEL 01 DE ENERO AL 30 DE JUNIO DE 2015
 (PESOS)

ORIGEN		APLICACIÓN	
DERIVADOS DE TRANSFERENCIAS ESTATALES	55,144,735	GASTO CORRIENTE	164,609,365
PARTICIPACIONES	55,144,735	SERVICIOS PERSONALES	155,249,086
DERIVADOS DE TRANSFERENCIAS FEDERALES	117,503,983	GASTO OPERATIVO	9,360,279
CONVENIOS	117,503,983	MATERIALES Y SUMINISTROS	3,000,025
RAMO XXXIII	0	SERVICIOS GENERALES	6,360,254
PROPIOS	14,000,257	TRANSFERENCIAS	699,606
DERECHOS	13,609,539	INVERSION PUBLICA	1,028,507
PRODUCTOS	390,718	BIENES MUEBLES E INMUEBLES	1,028,507
APROVECHAMIENTOS	0	OBRA PUBLICA	0
TOTAL INGRESOS	186,648,975	TOTAL EGRESOS	166,337,478
OTROS ORIGENES	17,131,533	OTRAS APLICACIONES	21,630,171
ALMACEN	200,151	EXISTENCIAS DE CONSUMIBLES DEL ALMACEN	200,151
DEUDORES DIVERSOS	13,084,148	BIENES MUEBLES	3,757,832
SUBSIDIO AL EMPLEO	1,917	ACREEDORES DIVERSOS	6,776,961
BIENES MUEBLES E INMUEBLES	3,757,832	FONDO EN ADMON. A CTA. DE TERCEROS	10,895,227
RESULTADO DE EJERC. ANT.	87,485		
TOTAL ORIGENES	203,780,508	TOTAL APLICACIONES	187,967,649
DISPONIBLE AL 31 DE DICIEMBRE DE 2014	53,142,364	DISPONIBLE AL 30 DE JUNIO DE 2015	68,955,223
TOTAL GENERAL	256,922,872	TOTAL GENERAL	256,922,872

Sonia Davila Garcia
 SONIA DAVILA GARCIA
 DIRECTORA ADMINISTRATIVA

David Flores Leal
 DAVID FLORES LEAL
 DIRECTOR GENERAL

BALANZA DE COMPROBACION
DEL 01 DE ENERO AL 30 DE JUNIO DE 2015
(PESOS)

	SALDO ANTERIOR	MOVIMIENTOS ACUMULADOS		SALDO ACTUAL
		DEBE	HABER	
ACTIVO				
FONDO FIJO	9,000	5,000	5,000	9,000
BANCOS	64,033,221	130,806,977	125,893,975	68,946,223
ALMACEN	3,454,468	967,145	365,549	4,056,064
DEUDORES DIVERSOS	27,097,519	87,382	12,393,561	14,791,340
SUBSIDIO AL EMPLEO	1,354	2,186	2,662	878
ACTIVO CIRCULANTE	94,595,562	131,868,690	138,660,747	87,803,505
BIENES MUEBLES	67,963,810	615,459	75,748	68,503,521
BIENES INMUEBLES	133,061,441	0	0	133,061,441
OBRAS EN PROCESO	0	0	0	0
ACTIVO FIJO	201,025,251	615,459	75,748	201,564,962
TOTAL ACTIVO	295,620,813	132,484,149	138,736,495	289,368,467
PASIVO				
ACREEDORES DIVERSOS	20,094,421	3,015,404	2,832,418	19,911,435
FONDO EN ADMON A CTA DE 3ROS	7,203,950	15,365,270	17,118,123	8,956,803
BECAS DE TRANSPORTE	0	0	0	0
PASIVO CORTO PLAZO	27,298,371	18,380,674	19,950,541	28,868,238
TOTAL PASIVO	27,298,371	18,380,674	19,950,541	28,868,238
PATRIMONIO				
BIENES MUEBLES E INMUEBLES	201,025,251	0	539,711	201,564,962
RESULTADO DE EJERCICIOS ANTERIORES	34,567,706	0	0	34,567,706
EXISTENCIAS EN ALMACEN	3,454,468	365,549	967,145	4,056,064
TOTAL PATRIMONIO	239,047,425	365,549	1,506,856	240,188,732
INGRESOS				
PARTICIPACIONES	39,925,581	0	15,219,154	55,144,735
CONVENIOS	82,939,919	0	34,564,064	117,503,983
RAMO XXXIII	0	0	0	0
DERECHOS	13,150,641	130,498	589,396	13,609,539
PRODUCTOS	209,331	0	181,387	390,718
APROVECHAMIENTOS	0	0	0	0
TOTAL INGRESOS	136,225,472	130,498	50,554,001	186,648,975
EGRESOS				
SERVICIOS PERSONALES	99,501,247	55,761,099	13,260	155,249,086
MATERIALES Y SUMINISTROS	1,792,618	1,208,441	1,034	3,000,025
SERVICIOS GENERALES	4,542,038	1,818,697	481	6,360,254
TRANSFERENCIAS	617,480	82,126	0	699,606
BIENES MUEBLES E INMUEBLES	497,072	531,435	0	1,028,507
OBRA PUBLICA	0	0	0	0
TOTAL EGRESOS	106,950,455	59,401,798	14,775	166,337,478
SALDO DEUDOR	402,571,268	210,762,668		455,705,945
SALDO ACREEDOR	402,571,268		210,762,668	455,705,945



GOBIERNO DEL ESTADO DE TLAXCALA
COLEGIO DE BACHILLERES DEL ESTADO DE TLAXCALA



ESTADO DE SITUACION FINANCIERA
AL 31 DE AGOSTO DE 2015
(PESOS)

ACTIVO

PASIVO Y PATRIMONIO

CIRCULANTE		107,908,975
FONDO FIJO	17,878	
BANCOS	88,830,585	
ALMACEN	4,306,341	
DEUDORES DIVERSOS	14,754,171	
SUBSIDIO AL EMPLEO	0	


A CORTO PLAZO		24,946,713
ACREEDORES DIVERSOS	19,884,136	
FONDO EN ADMON A CTA DE 3ROS	5,062,577	


FIJO		201,569,736
BIENES MUEBLES	68,508,295	
BIENES INMUEBLES	133,061,441	
OBRAS EN PROCESO	0	

PATRIMONIO		284,531,996
BIENES MUEBLES E INMUEBLES	201,569,736	
RESULTADO DE EJERCICIOS ANTERIORES	34,480,221	
EXISTENCIAS EN ALMACEN	4,306,341	
RESULTADO DEL EJERCICIO	44,175,700	

TOTAL ACTIVO 309,478,711

TOTAL PASIVO Y PATRIMONIO 309,478,711


JOSE MARIO A. SANCHEZ DOMINGUEZ
DIRECTOR ADMINISTRATIVO


DAVID FLORES LEAL
DIRECTOR GENERAL



GOBIERNO DEL ESTADO DE TLAXCALA
COLEGIO DE BACHILLERES DEL ESTADO DE TLAXCALA



ESTADO DE INGRESOS Y EGRESOS POR EL PERIODO COMPRENDIDO
DEL 01 DE JULIO AL 31 DE AGOSTO DE 2015
(PESOS)


INGRESOS	
DERIVADOS DE TRANSFERENCIAS ESTATALES	13,578,282
PARTICIPACIONES	13,578,282
DERIVADOS DE TRANSFERENCIAS FEDERALES	49,354,875
CONVENIOS	49,354,875
RAMO XXXIII	0
PROPIOS	9,621,013
DERECHOS	9,555,554
PRODUCTOS	65,459
APROVECHAMIENTOS	0
TOTAL INGRESOS	72,554,170
EGRESOS	
GASTO CORRIENTE	48,640,571
SERVICIOS PERSONALES	44,594,668
GASTO OPERATIVO	4,045,903
MATERIALES Y SUMINISTROS	1,494,839
SERVICIOS GENERALES	2,551,064
TRANSFERENCIAS	44,623
INVERSION PUBLICA	4,773
BIENES MUEBLES E INMUEBLES	4,773
OBRA PUBLICA	0
TOTAL EGRESOS	48,689,967
SUPERAVIT	23,864,203


DAVID FLORES LEAL
DIRECTOR GENERAL

JOSE MARIO A. SANDOVAL DOMINGUEZ
DIRECTOR ADMINISTRATIVO

ESTADO DE INGRESOS Y EGRESOS POR EL PERIODO COMPRENDIDO
 DEL 01 DE ENERO AL 31 DE AGOSTO DE 2015
 (PESOS)

INGRESOS		
DERIVADOS DE TRANSFERENCIAS ESTATALES		68,723,017
PARTICIPACIONES	68,723,017	
DERIVADOS DE TRANSFERENCIAS FEDERALES		166,858,858
CONVENIOS	166,858,858	
RAMO XXXIII	0	
PROPIOS		23,621,270
DERECHOS	23,165,093	
PRODUCTOS	456,177	
APROVECHAMIENTOS	0	
TOTAL INGRESOS		259,203,145
EGRESOS		
GASTO CORRIENTE		213,249,936
SERVICIOS PERSONALES	199,843,754	
GASTO OPERATIVO	13,406,182	
MATERIALES Y SUMINISTROS	4,494,864	
SERVICIOS GENERALES	8,911,318	
TRANSFERENCIAS		744,229
INVERSION PUBLICA		1,033,280
BIENES MUEBLES E INMUEBLES	1,033,280	
OBRA PUBLICA	0	
TOTAL EGRESOS		215,027,445
SUPERAVIT		44,175,700


 JOSE MARIO A. SANCHEZ DOMINGUEZ
 DIRECTOR ADMINISTRATIVO


 DAVID FLORES LEAL
 DIRECTOR GENERAL



GOBIERNO DEL ESTADO DE TLAXCALA
COLEGIO DE BACHILLERES DEL ESTADO DE TLAXCALA



ESTADO DEL EJERCICIO PRESUPUESTARIO DE INGRESOS
AL MES DE AGOSTO DE 2015

NO DE LA CUENTA	NOMBRE DE LA CUENTA	PRONOSTICO ANUAL (A)	MODIFICACIONES		PRONOSTICO MODIFICADO D= A+B+C	PRONOSTICO DEL BIMESTRE (E)	INGRESOS DEL BIMESTRE (F)	INGRESOS ACUMULADOS (G)	DIFERENCIA H = D-G
			AUMENTO (B)	DISMINUCION (C)					
	TRANSFERENCIAS ESTATALES	224,883,826	0	0	224,883,826	25,494,995	13,578,282	68,723,017	156,160,809
	PARTICIPACIONES	224,883,826	0	0	224,883,826	25,494,995	13,578,282	68,723,017	156,160,809
	TRANSFERENCIAS FEDERALES	224,883,826	0	0	224,883,826	47,702,711	49,354,875	166,858,858	58,024,968
	CONVENIOS	224,883,826	0	0	224,883,826	47,702,711	47,702,710	165,206,694	59,677,132
	RAMO XXXIII	0	0	0	0	0	1,652,165	1,652,165	-1,652,166
	PROPIOS	29,753,961	0	0	29,753,961	8,103,922	9,621,013	23,621,270	6,132,691
	DERECHOS	29,493,167	0	0	29,493,167	8,008,424	9,556,553	23,165,093	6,328,074
	PRODUCTOS	260,794	0	0	260,794	95,499	65,459	456,177	-195,383
	APROVECHAMIENTOS	0	0	0	0	0	0	0	0
	TOTAL	479,521,613	0	0	479,521,613	81,301,628	72,554,170	259,203,146	220,318,468



GOBIERNO DEL ESTADO DE TLAXCALA
COLEGIO DE BACHILLERES DEL ESTADO DE TLAXCALA



ESTADO DEL EJERCICIO PRESUPUESTARIO DE EGRESOS
AL MES DE AGOSTO DE 2015

CAPITULO	NO DE LA CUENTA	NOMBRE DE LA CUENTA	PRESUPUESTO ANUAL AUTORIZADO (A)	AUMENTO (B)	DISMINUCION (C)	PRESUPUESTO MODIFICADO D=A+B-C	PROGRAMADO BIMESTRAL (E)	EJERCIDO BIMESTRAL (F)	EJERCIDO ACUMULADO (G)	SALDO POR EJERCER H=D-G
1000	SERVICIOS PERSONALES		422,818,448	0	0	422,818,448	56,167,371	44,594,668	199,843,754	222,974,694
11301		SUELDO BASE	184,468,102			184,468,102	30,815,423	26,382,280	109,074,780	75,393,322
13101		PRIMA QUINQUENAL POR AÑOS DE SERVICIO	43,956,806			43,956,806	7,328,134	6,555,493	26,965,464	16,991,342
13104		ANTIGÜEDAD	479,241			479,241	0	0	5,311,343	-4,832,102
13201		PRIMA DE VACACIONES Y DOMINICAL	15,888,475			15,888,475	67,302	20,848	8,802,871	9,985,604
13202		GRATIFICACION DE FIN DE AÑO	43,390,505			43,390,505	0	0	2,190	43,388,315
13301		REMUNERACIONES POR HORAS EXTRAORDINARIAS	574,282			574,282	95,710	86,869	360,236	214,026
13409		COMPENSACION POR ADQUISICION DE MATERIAL DIDACTICO	1,569,139			1,569,139	291,523	238,277	1,035,019	534,120
14101		APORTACIONES AL ISSSTE	15,062,583			15,062,583	2,510,430	1,767,210	9,435,608	5,626,974
14105		APORTACIONES AL SEGURO DE CESANTIA EN EDAD AVANZADA Y VEJE:	5,301,414			5,301,414	883,599	580,533	2,954,039	2,347,375
14201		APORTACIONES AL FOVISSSTE	7,921,380			7,921,380	1,320,230	882,729	4,652,025	3,269,355
14301		APORTACIONES AL SAR	3,294,737			3,294,737	549,123	353,092	1,860,817	1,433,920
14302		DEPOSITOS PARA EL AHORRO SOLIDARIO	1,200,000			1,200,000	200,000	87,826	442,729	757,271
14401		CUOTAS PARA EL SEGURO DE VIDA	2,520,588			2,520,588	0	0	0	2,520,588
15202		PAGO DE LICUIDADACIONES	7,536,523			7,536,523	865,000	0	0	7,536,523
15401		PRESTACIONES ESTABLECIDAS POR C.G.T. Y C.C.T.	89,254,695			89,254,695	11,272,926	7,656,608	28,309,303	60,945,391
15501		APOYOS A LA CAPACITACION A LOS SERVIDORES PUBLICOS	0			0	0	0	0	0
15901		OTRAS PRESTACIONES	400,000			400,000	0	902	2,637,330	-2,237,330
2000	MATERIALES Y SUMINISTROS		8,084,761	0	0	8,084,761	1,763,747	1,494,839	4,494,864	3,589,897
21101		MATERIALES Y UTILES DE OFICINA	1,103,508			1,103,508	98,464	64,909	537,358	566,150
21201		MATERIALES Y UTILES DE IMPRESION Y REPRODUCCION	217,466			217,466	128,382	0	11,909	205,577
21401		MAT. Y UT. CONSUMIBLES PARA EL PROCESAMIENTO EN EQS. Y B. INF.	808,647			808,647	107,920	837,444	1,589,313	-782,666
21501		MATERIAL DE APOYO INFORMATIVO	46,861			46,861	10,246	2,722	17,254	29,607
21801		MATERIAL DE LIMPIEZA	289,870			289,870	7,392	8,092	80,352	209,518
21901		MATERIALES Y SUMINISTROS PARA PLANTEL	0			0	0	0	52,339	-52,339
22102		PRODUCTOS ALIMENTICIOS PARA PERS. DERIV. DE LA PREST.	669,845			669,845	178,029	228,110	561,856	107,989
22106		PRODUCTOS ALIMENTICIOS PARA PERSONAL ACT. EXTRA.	86,470			86,470	4,626	4,626	47,470	39,000
22301		UTENCILIOS PARA EL SERVICIO DE ALIMENTACION	9,413			9,413	5,413	611	1,277	8,136
24101		PRODUCTOS MINERALES NO METALICOS	101,923			101,923	38,424	4,635	4,685	97,237
24201		CEMENTO Y PRODUCTOS DE CONCRETO	309,835			309,835	74,835	0	1,153	308,681
24301		CAL, YESO Y PRODUCTOS DE YESO	151,369			151,369	53,000	0	0	151,369
24401		MADERA Y PRODUCTOS DE MADERA	14,869			14,869	3,756	5,226	6,200	8,669
24501		VIDRIO Y PRODUCTO DE VIDRIO	44,412			44,412	10,021	0	0	44,412
24601		MATERIAL ELECTRICO Y ELECTRONICO	360,162			360,162	105,807	864	59,660	300,503
24701		ARTICULOS METALICOS PARA LA CONSTRUCCION	83,949			83,949	28,799	887	1,009	82,940
24801		MATERIALES COMPLEMENTARIOS	63,286			63,286	31,800	0	0	63,286
24901		OTROS MATERIALES Y ART. DE CONSTRUCCION Y REPARAC.	157,522			157,522	66,962	580	4,467	153,055
25101		PRODUCTOS QUIMICOS BASICOS	203,127			203,127	201,202	0	1,925	201,202
25201		PLAGUICIDAS, ABONOS Y FERTILIZANTES	6,658			6,658	6,658	0	0	6,658
25301		MEDICINAS Y PRODUCTOS FARMACEUTICOS	70,000			70,000	38,017	0	0	70,000
25401		MATERIALES, ACCESORIOS Y SUMINISTROS MEDICOS	52,000			52,000	0	0	0	52,000
25501		MATERIALES, ACCESORIOS Y SUMINISTROS DE LABORATORIO	207,954			207,954	0	0	0	207,954
25601		FIBRAS SINTETICAS, HULES, PLASTICOS Y DERIVADOS	78,098			78,098	2,846	0	0	78,098
25901		OTROS PRODUCTOS QUIMICOS	50,092			50,092	27,266	0	9,079	41,013
26103		COMBUSTIBLES LUBRICANTES Y ADITIVOS, SERV. ADMITIVOS.	1,183,885			1,183,885	188,123	142,626	640,386	543,476
26104		COMBUSTIBLES LUBRICANTES Y ADITIVOS, SERV. PUBLICOS	567,772			567,772	105,500	105,500	463,747	104,025
27101		VESTUARIO Y UNIFORMES	170,286			170,286	24,388	7,651	142,446	27,840
27201		PRENDAS DE PROTECCION PERSONAL	46,256			46,256	15,987	0	5,392	40,873
27301		ARTICULOS DEPORTIVOS	171,344			171,344	42,083	0	18,453	152,891
27401		PRODUCTOS TEXTILES	23,851			23,851	5,000	39	3,693	20,158
28101		HERRAMIENTAS MENORES	40,944			40,944	28,067	882	5,536	35,408
28201		REFACCIONES Y ACCESORIOS MENORES DE EDIFICIOS	30,766			30,766	6,808	2,105	2,105	28,660
28301		REFACCIONES Y ACCESORIOS MEN. DE MOB Y EQ. DE ADMON. ED Y RE	56,208			56,208	8,995	9,027	43,585	12,624
28401		REFACCIONES Y ACCESORIOS PARA EQUIPO DE COMPUTO	148,419			148,419	33,500	2,918	12,418	136,001
28501		REFACC. Y ACCES. DE EQ. INSTRUMENTAL MEDICO Y DE LAB.	30,000			30,000	1,300	0	0	30,000
28601		REFACCIONES Y ACCESORIOS MENORES DE EQ. DE TRANSP.	416,357			416,357	73,527	65,372	186,855	247,701



GOBIERNO DEL ESTADO DE TLAXCALA
COLEGIO DE BACHILLERES DEL ESTADO DE TLAXCALA



ESTADO DEL EJERCICIO PRESUPUESTARIO DE EGRESOS
AL MES DE AGOSTO DE 2015

CAPITULO	NO DE LA CUENTA	NOMBRE DE LA CUENTA	PRESUPUESTO ANUAL AUTORIZADO (A)	MODIFICACIONES		PRESUPUESTO MODIFICADO D= A+B-C	PROGRAMADO BIMESTRAL (E)	EJERCIDO BIMESTRAL (F)	EJERCIDO ACUMULADO (G)	SALDO POR EJERCER H= D-G
				AUMENTO (B)	DISMINUCION (C)					
	29901	REFACCIONES Y ACCESORIOS MENORES OTROS BIENES MUEBLES	13,319			13,319	2,895	0	1,151	12,168
3000		SERVICIOS GENERALES	18,864,443	0	0	18,864,443	3,144,676	2,551,064	8,911,318	9,953,125
31101		SERVICIO DE ENERGIA ELECTRICA	1,907,479			1,907,479	194,648	304,796	1,091,646	815,933
31301		SERVICIO DE AGUA	139,350			139,350	24,650	14,355	72,871	66,479
31401		SERVICIO TELEFONICO CONVENCIONAL	566,431			566,431	81,665	59,549	207,596	358,835
31501		SERVICIO DE TELEFONIA CELULAR	376,989			376,989	75,586	33,040	130,158	246,831
31603		SERVICIOS DE INTERNET	535,586			535,586	58,792	88,576	333,564	201,992
31701		SERVICIO DE CONDUCCION DE SEÑALES ANALOGICAS Y DIGITALES	203,406			203,406	53,429	930	4,960	198,446
31801		SERVICIO POSTAL	2,000			2,000	442	393	1,159	842
31902		CONTRATACION DE OTROS SERVICIOS	2,000			2,000	300	0	0	2,000
32201		ARRENDAMIENTO DE EDIFICIOS Y LOCALES	111,857			111,857	15,000	24,940	93,208	18,649
32301		ARRENDAMIENTO DE EQUIPO Y BIENES INFORMATICOS	36,639			36,639	2,900	5,800	23,200	13,439
32701		PATENTES, REGALIAS Y OTROS	1,523,880			1,523,880	0	133,168	268,091	1,255,789
32903		OTROS ARRENDAMIENTOS	414,967			414,967	20,540	57,710	422,009	-7,041
33104		OTRAS ASESORIAS PARA LA OPERACION DE PROGRAMAS	317,105			317,105	17,000	28,856	263,358	53,747
33301		SERVICIOS DE INFORMATICA	2,900			2,900	2,000	3,480	3,480	-580
33401		SERVICIOS DE CAPACITACION A SERVIDORES PUBLICOS	720,000			720,000	181,529	0	325,444	394,557
33602		OTROS SERVICIOS COMERCIALES	393,095			393,095	25,526	39,408	67,548	325,547
33903		IMPRESIONES DE DOC. OFIC. PARA LA PREST. DE SERV. PUBLICOS	179,795			179,795	66,518	108,663	131,055	28,740
33904		IMPRESION Y ELABORACION DE MATERIAL INFORMATIVO	283,013			283,013	167,878	27,721	64,823	218,390
33905		INFORMACION EN MEDIOS MASIVOS	700,560			700,560	12,220	0	636,455	64,105
33801		SERVICIOS DE VIGILANCIA	4,422			4,422	0	0	4,422	0
34101		SERVICIOS BANCARIOS Y FINANCIEROS	810,024			810,024	148,938	170,720	537,652	272,371
34501		SEGUROS DE BIENES PATRIMONIALES	339,243			339,243	49,085	253,126	297,825	40,418
35101		MANTENIMIENTO Y CONSERVACION DE INMUEBLES	1,777,288			1,777,288	1,206,564	0	361,140	1,416,148
35201		MANTENIMIENTO Y CONSERVACION DE MOB Y EQ. DE ADMON	106,000			106,000	45,000	500	4,715	101,285
35301		MANTENIMIENTO Y CONSERVACION DE BIENES INFORMATICOS	75,790			75,790	38,192	559	858	74,932
35401		INSTALACION, REPAR. Y MANTTO. DE EQ. INSTRUMENTAL, MEDICO Y DE	0			0	0	0	0	0
35501		MANTENIMIENTO Y CONSERV. DE VEHICULOS	196,677			196,677	42,091	42,179	77,276	119,402
35701		MANTENIMIENTO Y CONSERVACION DE MAQ. Y EQ.	88,270			88,270	5,264	5,800	6,050	82,220
35801		SERVICIO DE LAVANDERIA, LIMPIEZA E HIGIENE	0			0	0	0	0	0
35901		SERVICIOS DE JARDINERIA Y FUMIGACION	10,972			10,972	5,972	0	0	10,972
36101		DIFUSION DE MENSAJES SOBRE PROGRAMAS Y ACTIVIDADES GUBERN	10,000			10,000	0	0	0	10,000
36301		SERVICIOS DE CREATIVIDAD, PREPRODUCCION Y PRODUCCION	5,800			5,800	0	0	0	5,800
36501		SERVICIOS DE LA INDUSTRIA FILMICA	29,290			29,290	19,330	0	0	29,290
36601		SERVICIO DE CREACION Y DIFUSION DE CONTENIDO EXCLUSIVAMENTE	0			0	0	0	1,160	-1,160
37104		PASAJES AEREOS NACIONALES P/SERVIDOR	119,344			119,344	30,000	0	9,807	109,537
37204		PASAJES NACIONALES P/SERVIDOR	129,034			129,034	20,000	9,185	20,423	108,611
37504		VIATICOS NACIONALES P/SERVIDORES	238,498			238,498	34,000	21,373	41,243	197,254
38201		GASTOS DE ORDEN SOCIAL	160,575			160,575	27,600	6,935	60,109	100,466
39202		OTROS IMPUESTOS Y DERECHOS	225,853			225,853	55,308	3,824	28,145	199,709
39501		PENAS, MULTAS, ACCES. Y ACTUALIZACIONES	22,759			22,759	2,000	0	0	22,759
39801		IMPUESTO SOBRE NOMINAS	6,098,550			6,098,550	415,709	1,105,494	3,302,139	2,796,411
4000		TRANSFERENCIAS, ASIGNACIONES, SUBSIDIOS Y OTRAS AYUDAS	3,203,002	0	0	3,203,002	0	44,623	744,229	2,458,773
44101		GTOS. REL. CON ACTIV. CULTURALES, DEP. Y DE AYUDA EXTRAC.	3,203,002			3,203,002	0	44,623	710,731	2,492,271
44503		AYUDAS SOCIALES A INSTITUCIONES SIN FINES DE LUCRO	0			0	0	0	0	0
45701		TRANSFERENCIAS PARA EJECUCION DE ACCIONES DE INFRASTRUCT.	0			0	0	0	33,497	33,497
5000		BIENES MUEBLES E INMUEBLES	26,550,959	0	0	26,550,959	6,624,052	4,773	1,033,280	25,517,679
51101		MOBILIARIO	9,374,674			9,374,674	1,034,790	0	207,812	9,166,862
51201		MUEBLES, EXCEPTO DE OFICINA	1,007,215			1,007,215	175,146	0	0	1,007,215
51301		BIENES ARTISTICOS Y CULTURALES	350,000			350,000	100,000	0	0	350,000
51501		BIENES INFORMATICOS	5,839,581			5,839,581	2,540,860	4,773	368,395	5,481,173
51901		EQUIPO DE ADMINISTRACION	2,102,779			2,102,779	553,000	0	5,999	2,097,180
52101		EQUIPOS Y APARATOS AUDIOVISUALES	706,120			706,120	150,000	0	45,757	660,363

GOBIERNO DEL ESTADO DE TLAXCALA
COLEGIO DE BACHILLERES DEL ESTADO DE TLAXCALA



ESTADO DEL EJERCICIO PRESUPUESTARIO DE EGRESOS
AL MES DE AGOSTO DE 2015

CAPITULO	NO DE LA CUENTA	NOMBRE DE LA CUENTA	PRESUPUESTO ANUAL AUTORIZADO (A)	MODIFICACIONES AUMENTO (B)	DISMINUCION (C)	PRESUPUESTO MODIFICADO D= A+B-C	PROGRAMADO BIMESTRAL (E)	EJERCIDO BIMESTRAL (F)	EJERCIDO ACUMULADO (G)	SALDO POR EJERCER H= D-G
	52301	CAMARAS FOTOGRAFICAS Y DE VIDEO	1,152,499			1,152,499	560,000	0	0	1,152,499
	52901	OTRO MOBILIARIO Y EQ. EDUCACIONAL Y RECREATIVO	500,000			500,000	150,000	0	0	500,000
	53101	EQUIPO MEDICO Y DE LABORATORIO	550,000			550,000	89,000	0	0	550,000
	54104	VEHICULOS Y EQUIPO TERRESTRE , SERV. ADMVO	4,292,457			4,292,457	1,144,656	0	405,724	3,886,733
	56501	EQUIPOS Y APARATOS DE COMUNICACIONES Y TELECOMUNICACIONES	317,906			317,906	50,000	0	0	317,906
	56601	MAQUINARIA Y EQUIPO ELECTRICO Y ELECTRONICO	150,000			150,000	0	0	0	150,000
	56701	HERRAMIENTAS Y MAQUINAS HERRAMIENTA	100,000			100,000	30,000	0	0	100,000
	56902	OTROS BIENES MUEBLES	110,748			110,748	15,600	0	0	110,748
		TOTAL	479,521,613	0	0	479,521,613	67,699,846	48,689,967	216,027,446	264,494,167



GOBIERNO DEL ESTADO DE TLAXCALA
COLEGIO DE BACHILLERES DEL ESTADO DE TLAXCALA



ESTADO DE ORIGEN Y APLICACIÓN DE RECURSOS POR EL PERIODO COMPRENDIDO
DEL 01 DE JULIO AL 31 DE AGOSTO DE 2015
(PESOS)

ORIGEN		APLICACION	
DERIVADOS DE TRANSFERENCIAS ESTATALES	13,578,282	GASTO CORRIENTE	48,640,671
PARTICIPACIONES	13,578,282	SERVICIOS PERSONALES	44,594,668
DERIVADOS DE TRANSFERENCIAS FEDERALES	49,354,875	GASTO OPERATIVO	4,045,903
CONVENIOS	49,354,875	MATERIALES Y SUMINISTROS	1,484,839
RAMO XXXIII	0	SERVICIOS GENERALES	2,561,064
PROPIOS	9,621,013	TRANSFERENCIAS	44,623
DERECHOS	9,555,554	INVERSION PUBLICA	4,773
PRODUCTOS	65,459	BIENES MUEBLES E INMUEBLES	4,773
APROVECHAMIENTOS	0	OBRA PUBLICA	0
TOTAL INGRESOS	72,554,170	TOTAL EGRESOS	48,689,967
OTROS ORIGENES	293,098	OTRAS APLICACIONES	4,264,061
EXISTENCIAS DE CONSUMIBLES DEL ALMACEN	250,277	ALMACEN	250,277
DEUDORES DIVERSOS	37,169	BIENES MUEBLES	4,774
SUBSIDIO AL EMPLEO	878	ACREEDORES DIVERSOS	27,299
BIENES MUEBLES E INMUEBLES	4,774	FONDO EN ADMON. A CTA. DE TERCEROS	3,894,226
		RESULTADO ACUM. DE EJERC. ANT.	87,485
TOTAL ORIGENES	72,847,268	TOTAL APLICACIONES	52,954,028
DISPONIBLE AL 30 DE JUNIO DE 2015	68,955,223	DISPONIBLE AL 31 DE AGOSTO DE 2015	88,848,463
TOTAL GENERAL	141,802,491	TOTAL GENERAL	141,802,491

DAVID FLORES LEAL
DIRECTOR GENERAL

JOSE MARIO A. SANCHEZ DOMINGUEZ
DIRECTOR ADMINISTRATIVO



GOBIERNO DEL ESTADO DE TLAXCALA
COLEGIO DE BACHILLERES DEL ESTADO DE TLAXCALA



ESTADO DE ORIGEN Y APLICACIÓN DE RECURSOS POR EL PERIODO COMPRENDIDO
 DEL 01 DE ENERO AL 31 DE AGOSTO DE 2015
 (PESOS)

ORIGEN		APLICACIÓN	
DERIVADOS DE TRANSFERENCIAS ESTATALES	68,723,017	GASTO CORRIENTE	213,249,936
PARTICIPACIONES	68,723,017	SERVICIOS PERSONALES	199,843,754
DERIVADOS DE TRANSFERENCIAS FEDERALES	166,858,858	GASTO OPERATIVO	13,406,182
CONVENIOS	166,858,858	MATERIALES Y SUMINISTROS	4,494,864
RAMO XXXIII	0	SERVICIOS GENERALES	8,911,318
PROPIOS	23,621,270	TRANSFERENCIAS	744,229
DERECHOS	23,165,093	INVERSION PUBLICA	1,033,280
PRODUCTOS	456,177	BIENES MUEBLES E INMUEBLES	1,033,280
APROVECHAMIENTOS	0	OBRA PUBLICA	0
TOTAL INGRESOS	259,203,145	TOTAL EGRESOS	215,027,445
OTROS ORIGENES	16,936,844	OTRAS APLICACIONES	25,406,445
EXISTENCIAS DE CONSUMIBLES DEL ALMACEN	50,126	ALMACEN	50,126
DEUDORES DIVERSOS	13,121,317	BIENES MUEBLES	3,762,605
SUBSIDIO AL EMPLEO	2,795	ACREEDORES DIVERSOS	6,804,260
BIENES MUEBLES E INMUEBLES	3,762,606	FONDO EN ADMON. A CTA. DE TERCEROS	14,789,453
TOTAL ORIGENES	276,139,989	TOTAL APLICACIONES	240,433,890
DISPONIBLE AL 31 DE DICIEMBRE DE 2014	53,142,364	DISPONIBLE AL 31 DE AGOSTO DE 2015	88,848,463
TOTAL GENERAL	329,282,353	TOTAL GENERAL	329,282,353

JOSE MARIO A. SANCHEZ DOMINGUEZ
 DIRECTOR ADMINISTRATIVO

DAVID FLORES LEAL
 DIRECTOR GENERAL

BALANZA DE COMPROBACION
DEL 01 DE ENERO AL 31 DE AGOSTO DE 2015
 (PESOS)

	SALDO ANTERIOR	MOVIMIENTOS ACUMULADOS		SALDO ACTUAL
		DEBE	HABER	
ACTIVO				
FONDO FIJO	9,000	15,138	6,260	17,878
BANCOS	68,946,223	139,114,474	119,230,112	88,830,585
ALMACEN	4,056,064	1,236,309	986,032	4,306,341
DEUDORES DIVERSOS	14,791,340	46,652	83,821	14,754,171
SUBSIDIO AL EMPLEO	878	8,119	8,997	0
ACTIVO CIRCULANTE	87,803,505	140,420,692	120,315,222	107,908,975
BIENES MUEBLES	68,503,521	4,774	0	68,508,295
BIENES INMUEBLES	133,061,441	0	0	133,061,441
OBRAS EN PROCESO	0	0	0	0
ACTIVO FIJO	201,564,962	4,774	0	201,569,736
TOTAL ACTIVO	289,368,467	140,425,466	120,315,222	309,478,711
PASIVO				
ACREEDORES DIVERSOS	19,911,435	2,492,914	2,465,615	19,884,136
FONDO EN ADMON A CTA DE 3ROS	8,956,803	17,712,686	13,818,460	5,062,577
BECAS DE TRANSPORTE	0	0	0	0
PASIVO CORTO PLAZO	28,868,238	20,205,600	16,284,075	24,946,713
TOTAL PASIVO	28,868,238	20,205,600	16,284,075	24,946,713
PATRIMONIO				
BIENES MUEBLES E INMUEBLES	201,564,962	0	4,774	201,569,736
RESULTADO DE EJERCICIOS ANTERIORES	34,567,706	87,485	0	34,480,221
EXISTENCIAS EN ALMACEN	4,056,064	986,032	1,236,309	4,306,341
TOTAL PATRIMONIO	240,188,732	1,073,517	1,241,083	240,356,298
INGRESOS				
PARTICIPACIONES	55,144,735	0	13,578,282	68,723,017
CONVENIOS	117,503,983	0	49,354,875	166,858,858
RAMO XXXIII	0	0	0	0
DERECHOS	13,609,539	764	9,556,318	23,165,093
PRODUCTOS	390,718	0	65,459	456,177
APROVECHAMIENTOS	0	0	0	0
TOTAL INGRESOS	186,648,975	764	72,554,934	259,203,145
EGRESOS				
SERVICIOS PERSONALES	155,249,086	44,881,904	287,236	199,843,754
MATERIALES Y SUMINISTROS	3,000,025	1,495,999	1,160	4,494,864
SERVICIOS GENERALES	6,360,254	2,659,911	108,847	8,911,318
TRANSFERENCIAS	699,606	44,623	0	744,229
BIENES MUEBLES E INMUEBLES	1,028,507	436,017	431,244	1,033,280
OBRA PUBLICA	0	0	0	0
TOTAL EGRESOS	166,337,478	49,518,454	828,487	215,027,445
SALDO DEUDOR	455,705,945	211,223,801		524,506,156
SALDO ACREEDOR	455,705,945		211,223,801	524,506,156

ESTADO DE SITUACION FINANCIERA
AL 31 DE OCTUBRE DE 2015
(PESOS)

ACTIVO


CIRCULANTE		114,920,528
FONDO FIJO	10,000	
BANCOS	95,070,833	
ALMACEN	5,068,094	
DEUDORES DIVERSOS	14,771,310	
SUBSIDIO AL EMPLEO	291	
	<hr/>	
FIJO		201,628,239
BIENES MUEBLES	68,566,798	
BIENES INMUEBLES	133,061,441	
OBRAS EN PROCESO	0	
	<hr/>	

PASIVO Y PATRIMONIO

A CORTO PLAZO		28,482,209
ACREEDORES DIVERSOS	19,862,174	
FONDO EN ADMON A CTA DE 3ROS	8,620,035	
	<hr/>	
PATRIMONIO		288,066,558
BIENES MUEBLES E INMUEBLES	201,628,239	
RESULTADO DE EJERCICIOS ANTERIORES	34,164,810	
EXISTENCIAS EN ALMACEN	5,068,094	
RESULTADO DEL EJERCICIO	47,205,415	
	<hr/>	

TOTAL ACTIVO **316,548,767**


TOTAL PASIVO Y PATRIMONIO **316,548,767**



JOSE MARIO A. SANCHEZ DOMINGUEZ
 DIRECTOR ADMINISTRATIVO


DAVID FLORES LEAL
 DIRECTOR GENERAL

ESTADO DE INGRESOS Y EGRESOS POR EL PERIODO COMPRENDIDO
 DEL 01 DE SEPTIEMBRE AL 31 DE OCTUBRE DE 2015
 (PESOS)

INGRESOS		
DERIVADOS DE TRANSFERENCIAS ESTATALES		23,728,513
PARTICIPACIONES	23,728,513	
DERIVADOS DE TRANSFERENCIAS FEDERALES		30,064,114
CONVENIOS	29,734,607	
RAMO XXXIII	329,507	
PROPIOS		3,033,304
DERECHOS	2,877,430	
PRODUCTOS	155,874	
APROVECHAMIENTOS	0	
TOTAL INGRESOS		56,825,931
EGRESOS		
GASTO CORRIENTE		53,722,440
SERVICIOS PERSONALES	49,517,607	
GASTO OPERATIVO	4,204,833	
MATERIALES Y SUMINISTROS	1,801,642	
SERVICIOS GENERALES	2,403,191	
TRANSFERENCIAS		15,272
INVERSION PUBLICA		58,504
BIENES MUEBLES E INMUEBLES	58,504	
OBRA PUBLICA	0	
TOTAL EGRESOS		53,796,216
SUPERAVIT		3,029,715


 DAVID FLORES LEAL
 DIRECTOR GENERAL


 JOSE MARIO A. SANCHEZ DOMINGUEZ
 DIRECTOR ADMINISTRATIVO


ESTADO DE INGRESOS Y EGRESOS POR EL PERIODO COMPRENDIDO
 DEL 01 DE ENERO AL 31 DE OCTUBRE DE 2015
 (PESOS)

INGRESOS

DERIVADOS DE TRANSFERENCIAS ESTATALES		92,451,530
PARTICIPACIONES	92,451,530	
DERIVADOS DE TRANSFERENCIAS FEDERALES		196,922,972
CONVENIOS	194,941,301	
RAMO XXXIII	1,981,671	
PROPIOS		26,654,574
DERECHOS	26,042,523	
PRODUCTOS	612,051	
APROVECHAMIENTOS	0	

TOTAL INGRESOS
316,029,076
EGRESOS

GASTO CORRIENTE		266,972,376
SERVICIOS PERSONALES	249,361,361	
GASTO OPERATIVO	17,611,015	
MATERIALES Y SUMINISTROS	6,296,506	
SERVICIOS GENERALES	11,314,509	
TRANSFERENCIAS		759,501
INVERSION PUBLICA		1,091,784
BIENES MUEBLES E INMUEBLES	1,091,784	
OBRA PUBLICA	0	

TOTAL EGRESOS
268,823,661
SUPERAVIT
47,205,415


JOSE MARIO A. SANCHEZ DOMINGUEZ
 DIRECTOR ADMINISTRATIVO



DAVID FLORES LEAL
 DIRECTOR GENERAL

ESTADO DEL EJERCICIO PRESUPUESTARIO DE INGRESOS
AL MES DE OCTUBRE DE 2015

NO DE LA CUENTA	NOMBRE DE LA CUENTA	PRONOSTICO ANUAL (A)	MODIFICACIONES		PRONOSTICO MODIFICADO D= A+B+C	PRONOSTICO DEL BIMESTRE (E)	INGRESOS DEL BIMESTRE (F)	INGRESOS ACUMULADOS (G)	DIFERENCIA H = D-G
			AUMENTO (B)	DISMINUCION (C)					
	TRANSFERENCIAS ESTATALES	224,883,826	0	0	224,883,826	28,220,046	23,728,513	92,451,530	132,432,296
	PARTICIPACIONES	224,883,826	0	0	224,883,826	28,220,046	23,728,513	92,451,530	132,432,296
	TRANSFERENCIAS FEDERALES	224,883,826	0	0	224,883,826	29,059,607	30,064,114	196,922,972	27,960,854
	CONVENIOS	224,883,826	0	0	224,883,826	29,059,607	29,734,607	194,941,301	29,942,524
	RAMO XXXIII	0	0	0	0	0	329,507	1,981,671	-1,981,671
	PROPIOS	29,753,961	0	0	29,753,961	1,260,908	3,033,304	26,654,574	3,099,387
	DERECHOS	29,493,167	0	0	29,493,167	1,260,908	2,877,430	26,042,523	3,450,644
	PRODUCTOS	260,794	0	0	260,794	0	155,874	612,051	-351,257
	APROVECHAMIENTOS	0	0	0	0	0	0	0	0
TOTAL		479,521,613	0	0	479,521,613	58,540,561	56,825,931	316,029,076	163,492,537

ESTADO DEL EJERCICIO PRESUPUESTARIO DE EGRESOS
AL MES DE OCTUBRE DE 2015

CAPITULO	NO DE LA CUENTA	NOMBRE DE LA CUENTA	PRESUPUESTO ANUAL AUTORIZADO (A)	MODIFICACIONES AUMENTO (B)	DISMINUCION (C)	PRESUPUESTO MODIFICADO D= A+B-C	PROGRAMADO BIMESTRAL (E)	EJERCIDO BIMESTRAL (F)	EJERCIDO ACUMULADO (G)	SALDO POR EJERCER H = D-G
1000		SERVICIOS PERSONALES	422,818,448	0	0	422,818,448	55,511,798	49,517,607	249,361,361	173,457,087
	11301	SUELDO BASE	184,468,102			184,468,102	30,650,611	28,523,336	137,598,115	46,869,986
	13101	PRIMA QUINQUENAL POR AÑOS DE SERVICIO	43,956,806			43,956,806	7,326,134	7,005,149	33,970,613	9,986,193
	13104	ANTIGUEDAD	479,241			479,241	0	276,234	5,587,577	-5,108,336
	13201	PRIMA DE VACACIONES Y DOMINICAL	15,888,475			15,888,475	67,302	96,469	6,899,340	8,989,135
	13202	GRATIFICACION DE FIN DE AÑO	43,390,505			43,390,505	0	0	2,190	43,388,315
	13301	REMUNERACIONES POR HORAS EXTRAORDINARIAS	574,262			574,262	95,710	97,016	457,253	117,010
	13409	COMPENSACION POR ADQUISICION DE MATERIAL DIDACTICO	1,569,139			1,569,139	261,523	256,097	1,291,117	278,022
	14101	APORTACIONES AL ISSSTE	15,062,583			15,062,583	2,510,430	3,176,507	12,612,116	2,450,467
	14105	APORTACIONES AL SEGURO DE CESANTIA EN EDAD AVANZADA Y VEJEZ	5,301,414			5,301,414	863,569	1,011,129	3,965,168	1,336,246
	14201	APORTACIONES AL FOVISSSTE	7,921,380			7,921,380	1,320,230	1,592,328	6,244,354	1,677,027
	14301	APORTACIONES AL SAR	3,294,737			3,294,737	549,123	636,931	2,497,748	796,988
	14302	DEPOSITOS PARA EL AHORRO SOLIDARIO	1,200,000			1,200,000	200,000	147,613	590,342	609,658
	14401	CUOTAS PARA EL SEGURO DE VIDA	2,520,588			2,520,588	0	0	0	2,520,588
	15202	PAGO DE LIQUIDACIONES	7,536,523			7,536,523	870,000	0	0	7,536,523
	15401	PRESTACIONES ESTABLECIDAS POR C.G.T. Y C.C.T.	89,254,695			89,254,695	10,777,165	6,698,796	35,008,100	54,246,595
	15501	APOYOS A LA CAPACITACION A LOS SERVIDORES PUBLICOS	0			0	0	0	0	0
	15901	OTRAS PRESTACIONES	400,000			400,000	0	0	2,637,330	-2,237,330
2000		MATERIALES Y SUMINISTROS	8,084,761	0	0	8,084,761	2,003,464	1,801,642	6,296,506	1,788,256
	21101	MATERIALES Y UTILES DE OFICINA	1,103,508			1,103,508	200,310	13,676	551,034	552,474
	21201	MATERIALES Y UTILES DE IMPRESION Y REPRODUCCION	217,486			217,486	28,711	6,020	17,929	199,557
	21401	MAT. Y UT. CONSUMIBLES PARA EL PROCESAMIENTO EN EQS. Y B. INF.	806,647			806,647	357,150	1,311,931	2,901,244	-2,094,597
	21501	MATERIAL DE APOYO INFORMATIVO	46,861			46,861	12,801	2,983	20,237	26,624
	21601	MATERIAL DE LIMPIEZA	269,870			269,870	97,424	244	80,595	209,275
	21701	MATERIALES Y SUMINISTROS PARA PLANTEL	0			0	0	0	52,339	-52,339
	22102	PRODUCTOS ALIMENTICIOS PARA PERS. DERIV. DE LA PREST.	669,845			669,845	50,932	46,837	608,693	61,152
	22106	PRODUCTOS ALIMENTICIOS PARA PERSONAL ACT. EXTRA.	86,470			86,470	16,000	16,251	63,721	22,749
	22301	UTENCILIOS PARA EL SERVICIO DE ALIMENTACION	9,413			9,413	2,334	0	1,277	8,136
	24101	PRODUCTOS MINERALES NO METALICOS	101,923			101,923	34,492	94	4,779	97,143
	24201	CEMENTO Y PRODUCTOS DE CONCRETO	309,835			309,835	155,000	353	1,506	308,329
	24301	CAL, YESO Y PRODUCTOS DE YESO	151,369			151,369	57,331	0	0	151,369
	24401	MADERA Y PRODUCTOS DE MADERA	14,869			14,869	5,000	0	6,200	8,669
	24501	VIDRIO Y PRODUCTO DE VIDRIO	44,412			44,412	21,533	0	0	44,412
	24601	MATERIAL ELECTRICO Y ELECTRONICO	360,162			360,162	93,554	111,459	171,119	189,043
	24701	ARTICULOS METALICOS PARA LA CONSTRUCCION	83,949			83,949	19,160	4,675	5,884	78,265
	24801	MATERIALES COMPLEMENTARIOS	63,286			63,286	13,000	0	0	63,286
	24901	OTROS MATERIALES Y ART. DE CONSTRUCCION Y REPARAC.	157,522			157,522	46,117	11,514	15,981	141,541
	25101	PRODUCTOS QUIMICOS BASICOS	203,127			203,127	0	0	1,925	201,202
	25201	PLAGUICIDAS, ABONOS Y FERTILIZANTES	6,658			6,658	0	0	0	6,658
	25301	MEDICINAS Y PRODUCTOS FARMACEUTICOS	70,000			70,000	0	256	256	69,744
	25401	MATERIALES, ACCESORIOS Y SUMINISTROS MEDICOS	52,000			52,000	22,000	218	218	51,782
	25501	MATERIALES, ACCESORIOS Y SUMINISTROS DE LABORATORIO	207,954			207,954	207,954	0	0	207,954
	25601	FIBRAS SINTETICAS, HULES, PLASTICOS Y DERIVADOS	78,098			78,098	75,252	0	0	78,098
	25901	OTROS PRODUCTOS QUIMICOS	50,092			50,092	2,000	0	9,079	41,013
	26103	COMBUSTIBLES, LUBRICANTES Y ADITIVOS, SERV. ADMITIVOS	1,183,885			1,183,885	220,038	120,000	760,386	423,499
	26104	COMBUSTIBLES, LUBRICANTES Y ADITIVOS, SERV. PUBLICOS	567,772			567,772	52,013	82,591	546,338	21,434
	27101	VESTUARIO Y UNIFORMES	170,286			170,286	11,564	5,854	148,300	21,986
	27201	PRENDAS DE PROTECCION PERSONAL	46,256			46,256	11,567	0	5,382	40,873
	27301	ARTICULOS DEPORTIVOS	171,344			171,344	29,055	0	18,453	152,891
	27401	PRODUCTOS TEXTILES	23,851			23,851	10,000	278	3,971	19,880
	29101	HERRAMIENTAS MENORES	40,944			40,944	7,067	3,583	9,120	31,824
	29201	REFACCIONES Y ACCESORIOS MENORES DE EDIFICIOS	30,766			30,766	11,516	592	2,697	28,069
	29301	REFACCIONES Y ACCESORIOS MEN. DE MOB. Y EQ. DE ADMON. ED Y RE	56,208			56,208	12,030	1,884	45,469	10,740
	29401	REFACCIONES Y ACCESORIOS PARA EQUIPO DE COMPUTO	148,419			148,419	44,457	3,243	15,661	132,758
	29501	REFACC. Y ACCES. DE EQ. INSTRUMENTAL MEDICO Y DE LAB.	30,000			30,000	3,000	0	0	30,000
	29601	REFACCIONES Y ACCESORIOS MENORES DE EQ. DE TRANSP.	416,357			416,357	68,166	57,105	225,761	190,596

ESTADO DEL EJERCICIO PRESUPUESTARIO DE EGRESOS
AL MES DE OCTUBRE DE 2015

CAPITULO	NO DE LA CUENTA	NOMBRE DE LA CUENTA	PRESUPUESTO ANUAL AUTORIZADO (A)	MODIFICACIONES AUMENTO (B) DISMINUCION (C)	PRESUPUESTO MODIFICADO D= A+B-C	PROGRAMADO BIMESTRAL (E)	EJERCIDO BIMESTRAL (F)	EJERCIDO ACUMULADO (G)	SALDO POR EJERCER H = D-G
	29901	REFACCIONES Y ACCESORIOS MENORES OTROS BIENES MUEBLES	13,319		13,319	4,938	0	1,151	12,168
3000		SERVICIOS GENERALES	18,864,443	0	18,864,443	2,499,682	2,403,191	11,314,509	7,549,933
	31101	SERVICIO DE ENERGIA ELECTRICA	1,907,479		1,907,479	373,199.00	309,532	1,401,078	506,401
	31301	SERVICIO DE AGUA	139,350		139,350	23,169.00	50,068	122,939	16,411
	31401	SERVICIO TELEFONICO CONVENCIONAL	566,431		566,431	136,698.49	53,206	260,802	305,628
	31501	SERVICIO DE TELEFONIA CELULAR	376,989		376,989	101,885.84	34,702	164,860	212,129
	31603	SERVICIOS DE INTERNET	535,586		535,586	116,000.00	93,245	426,839	108,748
	31701	SERVICIO DE CONDUCCION DE SEÑALES ANALOGICAS Y DIGITALES	203,406		203,406	84,629.98	1,574	6,534	196,872
	31801	SERVICIO POSTAL	2,000		2,000	271.00	171	1,329	671
	31902	CONTRATACION DE OTROS SERVICIOS	2,000		2,000	674.00	0	0	2,000
	32201	ARRENDAMIENTO DE EDIFICIOS Y LOCALES	111,857		111,857	11,359.16	16,241	109,449	2,408
	32301	ARRENDAMIENTO DE EQUIPO Y BIENES INFORMATICOS	36,639		36,639	12,938.84	5,800	29,000	7,639
	32502	ARRENDAMIENTOS DE VEHICULOS TERRESTRES	0		0	0.00	9,860	9,860	-9,860
	32701	PATENTES, REGALIAS Y OTROS	1,523,880		1,523,880	23,880.44	0	268,091	1,255,789
	32903	OTROS ARRENDAMIENTOS	414,967		414,967	17,640.00	23,146	445,154	-30,187
	33104	OTRAS ASESORIAS PARA LA OPERACION DE PROGRAMAS	317,105		317,105	54,031.00	74,649	338,007	-20,902
	33301	SERVICIOS DE INFORMATICA	2,900		2,900	900.00	0	3,480	-580
	33401	SERVICIOS P/CAPACITACION A SERVIDORES PÚBLICOS	720,000		720,000	145,870.99	400,837	726,280	-6,280
	33602	OTROS SERVICIOS COMERCIALES	393,095		393,095	33,522.34	10,091	77,639	315,456
	33603	IMPRESIONES DE DOC. OFIC. PARA LA PREST. DE SERV. PUBLICOS	179,795		179,795	13,085.20	435,760	586,815	-407,020
	33604	IMPRESIÓN Y ELABORACION DE MATERIAL INFORMATIVO	283,013		283,013	5,750.12	10,266	74,889	208,124
	33605	INFORMACION EN MEDIOS MASIVOS	700,560		700,560	46,333.69	2,524	638,979	61,581
	33801	SERVICIOS DE VIGILANCIA	4,422		4,422	0.00	0	4,422	0
	34101	SERVICIOS BANCARIOS Y FINANCIEROS	810,024		810,024	173,719.78	130,554	668,206	141,818
	34501	SEGUROS DE BIENES PATRIMONIALES	338,243		338,243	0.00	-5	297,819	40,424
	35101	MANTENIMIENTO Y CONSERVACION DE INMUEBLES	1,777,288		1,777,288	70,804.88	42,791	403,931	1,373,357
	35201	MANTENIMIENTO Y CONSERVACION DE MOB Y EQ. DE ADMON	106,000		106,000	14,750.32	8,928	13,643	92,356
	35301	MANTENIMIENTO Y CONSERVACION DE BIENES INFORMATICOS	75,790		75,790	4,598.00	290	1,148	74,642
	35401	INSTALACION, REPAR. Y MANTTO. DE EQ. INSTRUMENTAL, MEDICO Y DE	0		0	0.00	0	0	0
	35501	MANTENIMIENTO Y CONSERV. DE VEHICULOS	196,677		196,677	66,521.63	14,550	91,825	104,852
	35701	MANTENIMIENTO Y CONSERVACION DE MAQ. Y EQ.	88,270		88,270	58,697.16	917	6,967	81,303
	35801	SERVICIO DE LAVANDERIA, LIMPIEZA E HIGIENE	0		0	0.00	0	0	0
	35901	SERVICIOS DE JARDINERIA Y FUMIGACION	10,972		10,972	0.00	0	0	10,972
	36101	DIFUSION DE MENSAJES SOBRE PROGRAMAS Y ACTIVIDADES GUBERN.	10,000		10,000	2,000.00	0	0	10,000
	36301	SERVICIOS DE CREATIVIDAD, PREPRODUCCION Y PRODUCCION	5,800		5,800	5,800.00	0	0	5,800
	36501	SERVICIOS DE LA INDUSTRIA FILMICA	29,290		29,290	0.00	0	0	29,290
	36601	SERVICIO DE CREACION Y DIFUSION DE CONTENIDO EXCLUSIVAMENTE	0		0	0.00	0	1,160	-1,160
	37104	PASAJES AEREOS NACIONALES P/SERVIDOR	119,344		119,344	20,000.00	25,815	35,622	83,722
	37204	PASAJES NACIONALES P/SERVIDOR	129,034		129,034	35,000.00	8,448	28,871	100,163
	37504	VIATICOS NACIONALES P/SERVIDORES	238,498		238,498	77,000.00	22,621	63,865	174,633
	38201	GASTOS DE ORDEN SOCIAL	160,575		160,575	8,764.91	10,251	70,360	90,215
	39202	OTROS IMPUESTOS Y DERECHOS	225,853		225,853	71,428.70	31,516	57,660	168,193
	39501	PENAS, MULTAS, ACCES. Y ACTUALIZACIONES	22,759		22,759	10,000.00	0	0	22,759
	39602	OTROS GASTOS POR RESPONSABILIDADES	0		0	0.00	6,300	6,300	-6,300
	39801	IMPUESTO SOBRE NOMINAS	6,098,550		6,098,550	678,757.80	568,544	3,870,683	2,227,867
4000		TRANSFERENCIAS, ASIGNACIONES, SUBSIDIOS Y OTRAS AYUDAS	3,203,002	0	3,203,002	1,003,002	15,272	759,501	2,443,501
	44101	GTOS. REL. CON ACTIV. CULTURALES. DEP. Y DE AYUDA EXTRAO.	3,203,002		3,203,002	1,003,002	15,272	726,003	2,476,999
	44503	AYUDAS SOCIALES A INSTITUCIONES SIN FINES DE LUCRO	0		0	0	0	0	0
	46701	TRANSFERENCIAS PARA EJECUCION DE ACCIONES DE INFRAESTRUCT.	0		0	0	0	33,498	-33,498
5000		BIENES MUEBLES E INMUEBLES	26,550,959	0	26,550,959	9,471,483	58,504	1,091,784	25,459,175
	51101	MOBILIARIO	9,374,674		9,374,674	4,241,323	16,748	224,560	9,150,114
	51201	MUEBLES, EXCEPTO DE OFICINA	1,007,215		1,007,215	307,215	0	0	1,007,215
	51301	BIENES ARTISTICOS Y CULTURALES	350,000		350,000	50,000.00	0	0	350,000
	51501	BIENES INFORMATICOS	5,836,561		5,836,561	1,646,478	6,682	375,070	5,461,491

ESTADO DEL EJERCICIO PRESUPUESTARIO DE EGRESOS
 AL MES DE OCTUBRE DE 2015


CAPITULO	NO DE LA CUENTA	NOMBRE DE LA CUENTA	PRESUPUESTO ANUAL AUTORIZADO (A)	MODIFICACIONES		PRESUPUESTO MODIFICADO D= A+B-C	PROGRAMADO BIMESTRAL (E)	EJERCIDO BIMESTRAL (F)	EJERCIDO ACUMULADO (G)	SALDO POR EJERCER H = D-G
				AUMENTO (B)	DISMINUCION (C)					
	51901	EQUIPO DE ADMINISTRACION	2,102,779			2,102,779	243,000	0	5,599	2,097,180
	52101	EQUIPOS Y APARATOS AUDIOVISUALES	706,120			706,120	181,120	16,093	61,850	644,270
	52301	CAMARAS FOTOGRAFICAS Y DE VIDEO	1,152,499			1,152,499	225,600	0	0	1,152,499
	52901	OTRO MOBILIARIO Y EQ. EDUCACIONAL Y RECREATIVO	500,000			500,000	241,600	0	0	500,000
	53101	EQUIPO MEDICO Y DE LABORATORIO	550,000			550,000	200,000	0	0	550,000
	54104	VEHICULOS Y EQUIPO TERRESTRE , SERV. ADMVO	4,292,457			4,292,457	1,950,000	0	405,724	3,886,733
	56501	EQUIPOS Y APARATOS DE COMUNICACIONES Y TELECOMUNICACIONES	317,906			317,906	50,000	0	0	317,906
	56601	MAQUINARIA Y EQUIPO ELECTRICO Y ELECTRONICO	150,000			150,000	50,000	14,863	14,863	135,137
	56701	HERRAMIENTAS Y MAQUINAS HERRAMIENTA	100,000			100,000	20,000	4,118	4,118	95,882
	56902	OTROS BIENES MUEBLES	110,748			110,748	65,148	0	0	110,748
TOTAL			479,521,613	0	0	479,521,613	70,469,430	53,796,216	268,823,661	210,697,952

ESTADO DE ORIGEN Y APLICACIÓN DE RECURSOS POR EL PERIODO COMPRENDIDO
 DEL 01 DE SEPTIEMBRE AL 31 DE OCTUBRE DE 2015
 (PESOS)

ORIGEN		APLICACIÓN	
DERIVADOS DE TRANSFERENCIAS ESTATALES	23,728,513	GASTO CORRIENTE	53,722,440
PARTICIPACIONES	23,728,513	SERVICIOS PERSONALES	49,517,607
DERIVADOS DE TRANSFERENCIAS FEDERALES	30,064,114	GASTO OPERATIVO	4,204,833
CONVENIOS	29,734,607	MATERIALES Y SUMINISTROS	1,801,642
RAMO XXXIII	329,507	SERVICIOS GENERALES	2,403,191
PROPIOS	3,033,304	TRANSFERENCIAS	15,272
DERECHOS	2,877,430	INVERSION PUBLICA	58,504
PRODUCTOS	155,874	BIENES MUEBLES E INMUEBLES	58,504
APROVECHAMIENTOS	0	OBRA PUBLICA	0
TOTAL INGRESOS		TOTAL EGRESOS	
	56,825,931		53,796,216
OTROS ORIGENES	4,377,714	OTRAS APLICACIONES	1,175,059
FONDO EN ADMON. A CTA. DE TERCEROS	3,557,458	ALMACEN	761,753
BIENES MUEBLES E INMUEBLES	58,503	DEUDORES DIVERSOS	17,139
EXISTENCIAS DE CONSUMIBLES EN ALMACEN	761,753	SUBSIDIO AL EMPLEO	291
		BIENES MUEBLES	58,503
		ACREEDORES DIVERSOS	21,962
		RESULTADO ACUM. DE EJERC. ANT.	315,411
TOTAL ORIGENES		TOTAL APLICACIONES	
	61,203,645		54,971,275
DISPONIBLE AL 31 DE AGOSTO DE 2015	88,848,463	DISPONIBLE AL 31 DE OCTUBRE DE 2015	95,080,833
TOTAL GENERAL		TOTAL GENERAL	
	150,052,108		150,052,108



 DAVID FLORES LEAL
 DIRECTOR GENERAL



 JOSE MARIO A. SANCHEZ DOMINGUEZ
 DIRECTOR ADMINISTRATIVO

ESTADO DE ORIGEN Y APLICACIÓN DE RECURSOS POR EL PERIODO COMPRENDIDO
 DEL 01 DE ENERO AL 31 DE OCTUBRE DE 2015
 (PESOS)

ORIGEN		APLICACIÓN	
DERIVADOS DE TRANFERENCIAS ESTATALES	92,451,530	GASTO CORRIENTE	266,972,376
PARTICIPACIONES	92,451,530	SERVICIOS PERSONALES	249,361,361
DERIVADOS DE TRANSFERENCIAS FEDERALES	196,922,972	GASTO OPERATIVO	17,611,015
CONVENIOS	194,941,301	MATERIALES Y SUMINISTROS	6,296,506
RAMO XXXIII	1,981,671	SERVICIOS GENERALES	11,314,509
PROPIOS	26,654,574	TRANSFERENCIAS	759,501
DERECHOS	26,042,523	INVERSION PUBLICA	1,091,784
PRODUCTOS	612,051	BIENES MUEBLES E INMUEBLES	1,091,784
APROVECHAMIENTOS	0	OBRA PUBLICA	0


TOTAL INGRESOS	316,029,076	TOTAL EGRESOS	268,823,661
-----------------------	--------------------	----------------------	--------------------

OTROS ORIGENES	17,739,670	OTRAS APLICACIONES	23,006,616
DEUDEORES DIVERSOS	13,104,178	ALMACEN	811,879
SUBSIDIO AL EMPLEO	2,504	BIENES MUEBLES	3,821,109
BIENES MUEBLES E INMUEBLES	3,821,109	ACREEDORES DIVERSOS	6,826,222
EXISTENCIAS DE CONSUMIBLES DEL ALMACEN	811,879	FONDO EN ADMON. A CTA. DE TERCEROS	11,231,995
		RESULTADO ACUM. DE EJERC. ANTERIORES	315,411

TOTAL ORIGENES	333,768,746	TOTAL APLICACIONES	291,830,277
-----------------------	--------------------	---------------------------	--------------------

DISPONIBLE AL 31 DE DICIEMBRE DE 2014	53,142,364	DISPONIBLE AL 31 DE OCTUBRE DE 2015	95,080,833
---------------------------------------	------------	-------------------------------------	------------

TOTAL GENERAL	386,911,110	TOTAL GENERAL	386,911,110
----------------------	--------------------	----------------------	--------------------


JOSE MARIO A. SANCHEZ DOMINGUEZ
 DIRECTOR ADMINISTRATIVO


DAVID FLORES LEAL
 DIRECTOR GENERAL

BALANZA DE COMPROBACION
DEL 01 DE ENERO AL 31 DE OCTUBRE DE 2015
(PESOS)

	SALDO ANTERIOR	MOVIMIENTOS ACUMULADOS DEBE	HABER	SALDO ACTUAL
ACTIVO				
FONDO FIJO	17,878	0	7,878	10,000
BANCOS	88,830,585	114,622,905	108,382,657	95,070,833
ALMACEN	4,306,341	1,900,347	1,138,594	5,068,094
DEUDORES DIVERSOS	14,754,171	214,945	197,806	14,771,310
SUBSIDIO AL EMPLEO	0	291	0	291
ACTIVO CIRCULANTE	107,908,975	116,738,488	109,726,935	114,920,528
BIENES MUEBLES	68,508,295	88,620	30,117	68,566,798
BIENES INMUEBLES	133,061,441	0	0	133,061,441
OBRAS EN PROCESO	0	0	0	0
ACTIVO FIJO	201,569,736	88,620	30,117	201,628,239
TOTAL ACTIVO	309,478,711	116,827,108	109,757,052	316,548,767
PASIVO				
ACREEDORES DIVERSOS	19,884,136	3,357,363	3,335,401	19,862,174
FONDO EN ADMON A CTA DE 3ROS	5,062,577	13,924,271	17,481,729	8,620,035
BECAS DE TRANSPORTE	0	0	0	0
PASIVO CORTO PLAZO	24,946,713	17,281,634	20,817,130	28,482,209
TOTAL PASIVO	24,946,713	17,281,634	20,817,130	28,482,209
PATRIMONIO				
BIENES MUEBLES E INMUEBLES	201,569,736	30,117	88,620	201,628,239
RESULTADO DE EJERCICIOS ANTERIORES	34,480,221	315,411	0	34,164,810
EXISTENCIAS EN ALMACEN	4,306,341	1,138,594	1,900,347	5,068,094
TOTAL PATRIMONIO	240,356,298	1,484,122	1,988,967	240,861,143
INGRESOS				
PARTICIPACIONES	68,723,017	0	23,728,513	92,451,530
CONVENIOS	165,206,694	0	29,734,607	194,941,301
RAMO XXXIII	1,652,164	0	329,507	1,981,671
DERECHOS	23,165,093	4,986	2,882,416	26,042,523
PRODUCTOS	456,177	0	155,874	612,051
APROVECHAMIENTOS	0	0	0	0
TOTAL INGRESOS	259,203,145	4,986	56,830,917	316,029,076
EGRESOS				
SERVICIOS PERSONALES	199,843,754	49,617,005	99,398	249,361,361
MATERIALES Y SUMINISTROS	4,494,864	1,801,642	0	6,296,506
SERVICIOS GENERALES	8,911,318	2,403,334	143	11,314,509
TRANSFERENCIAS	744,229	15,272	0	759,501
BIENES MUEBLES E INMUEBLES	1,033,280	58,504	0	1,091,784
OBRA PUBLICA	0	0	0	0
TOTAL EGRESOS	215,027,445	53,895,757	99,541	268,823,661
SALDO DEUDOR	524,506,156	189,493,607		585,372,428
SALDO ACREEDOR	524,506,156		189,493,607	585,372,428

ESTADO DE SITUACION FINANCIERA
AL 31 DE DICIEMBRE DE 2015
(PESOS)

ACTIVO

CIRCULANTE		71,304,107
FONDO FIJO	0	
BANCOS	25,450,255	
ALMACEN	5,436,937	
DEUDORES DIVERSOS	0	
CUENTAS POR COBRAR	40,416,901	
SUBSIDIO AL EMPLEO	14	
	<hr/>	

FIJO		202,437,065
BIENES MUEBLES	69,375,624	
BIENES INMUEBLES	133,061,441	
OBRAS EN PROCESO	0	
	<hr/>	

TOTAL ACTIVO 273,741,172

PASIVO Y PATRIMONIO

A CORTO PLAZO		44,959,091
ACREEDORES DIVERSOS	25,827,225	
FONDO EN ADMON A CTA DE 3ROS	19,131,866	
	<hr/>	

PATRIMONIO		228,782,081
BIENES MUEBLES E INMUEBLES	202,437,065	
RESULTADO DE EJERCICIOS ANTERIORES	34,164,810	
EXISTENCIAS EN ALMACEN	5,436,937	
RESULTADO DEL EJERCICIO	-13,256,731	
	<hr/>	

TOTAL PASIVO Y PATRIMONIO 273,741,172


JOSE MARIO A. SANCHEZ DOMINGUEZ
 DIRECTOR ADMINISTRATIVO


DAVID FLORES LEAL
 DIRECTOR GENERAL


ESTADO DE INGRESOS Y EGRESOS POR EL PERIODO COMPRENDIDO
 DEL 01 DE NOVIEMBRE AL 31 DE DICIEMBRE DE 2015
 (PESOS)

INGRESOS

DERIVADOS DE TRANSFERENCIAS ESTATALES		48,626,879
PARTICIPACIONES	48,626,879	
DERIVADOS DE TRANSFERENCIAS FEDERALES		39,380,902
CONVENIOS	39,380,902	
RAMO XXXIII	0	
PROPIOS		222,840
DERECHOS	61,821	
PRODUCTOS	161,019	
APROVECHAMIENTOS	0	

TOTAL INGRESOS
88,230,621
EGRESOS

GASTO CORRIENTE		144,395,516
SERVICIOS PERSONALES	139,079,169	
GASTO OPERATIVO	5,316,347	
MATERIALES Y SUMINISTROS	444,809	
SERVICIOS GENERALES	4,871,538	
TRANSFERENCIAS		3,383,415
INVERSION PUBLICA		913,836
BIENES MUEBLES E INMUEBLES	913,836	
OBRA PUBLICA	0	

TOTAL EGRESOS
148,692,767
DEFICIT
-60,462,146


DAVID FLORES LEAL
 DIRECTOR GENERAL



JOSE MARIO A. SANCHEZ DOMINGUEZ
 DIRECTOR ADMINISTRATIVO


ESTADO DE INGRESOS Y EGRESOS POR EL PERIODO COMPRENDIDO
 DEL 01 DE ENERO AL 31 DE DICIEMBRE DE 2015
 (PESOS)

INGRESOS

DERIVADOS DE TRANSFERENCIAS ESTATALES		141,078,409
PARTICIPACIONES	141,078,409	
DERIVADOS DE TRANSFERENCIAS FEDERALES		236,303,874
CONVENIOS	234,322,203	
RAMO XXXIII	1,981,671	
PROPIOS		26,877,414
DERECHOS	26,104,344	
PRODUCTOS	773,070	
APROVECHAMIENTOS	0	

TOTAL INGRESOS
404,259,697
EGRESOS

GASTO CORRIENTE		411,367,892
SERVICIOS PERSONALES	388,440,530	
GASTO OPERATIVO	22,927,362	
MATERIALES Y SUMINISTROS	6,741,315	
SERVICIOS GENERALES	16,186,047	
TRANSFERENCIAS		4,142,916
INVERSION PUBLICA		2,005,620
BIENES MUEBLES E INMUEBLES	2,005,620	
OBRA PUBLICA	0	

TOTAL EGRESOS
417,516,428
DEFICIT
-13,256,731


JOSE MARIO A. SANCHEZ DOMINGUEZ
 DIRECTOR ADMINISTRATIVO



DAVID FLORES LEAL
 DIRECTOR GENERAL

ESTADO DEL EJERCICIO PRESUPUESTARIO DE INGRESOS
AL MES DE DICIEMBRE DE 2015

NO DE LA CUENTA	NOMBRE DE LA CUENTA	PRONOSTICO ANUAL (A)	MODIFICACIONES		PRONOSTICO MODIFICADO D= A+B+C	PRONOSTICO DEL BIMESTRE (E)	INGRESOS DEL BIMESTRE (F)	INGRESOS ACUMULADOS (G)	DIFERENCIA H = D-G
			AUMENTO (B)	DISMINUCION (C)					
	TRANSFERENCIAS ESTATALES	224,883,826	0	83,805,417	141,078,409	116,024,049	48,626,879	141,078,409	0
	PARTICIPACIONES	224,883,826	0	83,805,417	141,078,409	116,024,049	48,626,879	141,078,409	0
	TRANSFERENCIAS FEDERALES	224,883,826	11,420,048	0	236,303,874	30,617,523	39,380,902	236,303,874	0
	CONVENIOS	224,883,826	9,438,377	0	234,322,203	30,617,523	39,380,902	234,322,203	0
	RAMO XXXIII	0	1,981,671	0	1,981,671	0	0	1,981,671	0
	PROPIOS	29,753,961	512,275	3,388,822	26,877,414	5,615,152	222,840	26,877,414	0
	DERECHOS	29,493,167	0	3,388,822	26,104,345	5,540,022	61,821	26,104,344	0
	PRODUCTOS	260,794	512,275	0	773,070	75,130	161,019	773,070	0
	APROVECHAMIENTOS	0	0	0	0	0	0	0	0
	REMANENTES DE EJERCICIOS ANTERIORES	0	13,256,730	0	13,256,730	0	13,256,730	13,256,730	0
	REMANENTE EJERCICIO FISCAL 2013	0	13,256,730	0	13,256,730	0	13,256,730	13,256,730	0
	TOTAL	479,521,613	25,189,054	87,194,239	417,516,428	152,256,724	101,487,352	417,516,428	0

ESTADO DEL EJERCICIO PRESUPUESTARIO DE EGRESOS
AL MES DE DICIEMBRE DE 2015

CAPITULO	NO DE LA CUENTA	NOMBRE DE LA CUENTA	PRESUPUESTO ANUAL AUTORIZADO (A)	MODIFICACIONES AUMENTO (B)	DISMINUCION (C)	PRESUPUESTO MODIFICADO D=A+B-C	PROGRAMADO BIMESTRAL (E)	EJERCIDO BIMESTRAL (F)	EJERCIDO ACUMULADO (G)	SALDO POR EJERCER H = D-G
1000	SERVICIOS PERSONALES		422,818,448	8,408,968	42,786,886	388,440,530	141,301,822	139,079,169	388,440,530	0
	11301	SUELDO BASE	184,468,102		13,430,028	171,038,073	30,885,423	33,439,958	171,038,073	0
	13101	PRIMA QUINQUENAL POR AÑOS DE SERVICIO	43,956,806		2,140,793	41,816,013	7,326,134	7,845,400	41,816,013	0
	13104	ANTIGÜEDAD	479,241	5,567,123		6,046,364	479,241	458,787	6,046,364	0
	13201	PRIMA DE VACACIONES Y DOMINICAL	15,888,475		1,493,348	14,395,126	7,809,633	7,495,787	14,395,126	0
	13202	GRATIFICACION DE FIN DE AÑO	43,390,505		1,808,022	41,582,483	43,390,505	41,580,293	41,582,483	0
	13301	REMUNERACIONES POR HORAS EXTRAORDINARIAS	574,282		5,039	569,223	95,710	111,970	569,223	0
	13409	COMPENSACION POR ADQUISICION DE MATERIAL DIDACTICO	1,569,139	32,727		1,601,866	261,523	310,750	1,601,866	0
	14101	APORTACIONES AL ISSSTE	15,062,583	402,428		15,465,011	3,765,848	2,852,895	15,465,011	0
	14105	APORTACIONES AL SEGURO DE CESANTIA EN EDAD AVANZADA Y VEJEJ	5,301,414		427,237	4,874,177	1,767,138	909,009	4,874,177	0
	14201	APORTACIONES AL FOVISSSTE	7,921,380		245,516	7,675,864	2,640,460	1,431,510	7,675,864	0
	14301	APORTACIONES AL SAR	3,294,737		224,384	3,070,352	1,098,246	572,604	3,070,352	0
	14302	DEPOSITOS PARA EL AHORRO SOLIDARIO	1,200,000		491,357	708,643	200,000	118,300	708,643	0
	14401	CUOTAS PARA EL SEGURO DE VIDA	2,520,588		720,588	1,800,000	0	1,800,000	1,800,000	0
	15202	PAGO DE LIQUIDACIONES	7,536,523		7,536,523	0	1,953,523	0	0	0
	15401	PRESTACIONES ESTABLECIDAS POR C.G.T. Y C.C.T	89,254,695		14,264,048	74,990,646	39,228,639	39,982,546	74,990,646	0
	15501	APOYOS A LA CAPACITACION A LOS SERVIDORES PUBLICOS	0		0	0	0	0	0	0
	15901	OTRAS PRESTACIONES	400,000	2,406,689		2,806,689	400,000	169,359	2,806,689	0
2000	MATERIALES Y SUMINISTROS		8,084,761	2,226,429	3,569,875	6,741,315	1,634,193	444,809	6,741,315	0
	21101	MATERIALES Y UTILES DE OFICINA	1,103,508		483,162	620,347	320,508	69,312	620,347	0
	21201	MATERIALES Y UTILES DE IMPRESIÓN Y REPRODUCCION	217,486		196,201	21,285	35,484	3,356	21,285	0
	21401	MAT. Y UT. CONSUMIBLES PARA EL PROCESAMIENTO EN EQS. Y B. INF.	806,647	2,118,582		2,925,229	117,406	23,984	2,925,229	0
	21501	MATERIAL DE APOYO INFORMATIVO	46,861		22,839	24,022	7,127	3,785	24,022	0
	21601	MATERIAL DE LIMPIEZA	289,870		180,415	109,455	69,669	28,859	109,455	0
	21701	MATERIALES Y SUMINISTROS PARA PLANTEL	0	52,339		52,339	0	0	52,339	0
	22102	PRODUCTOS ALIMENTICIOS PARA PERS. DERIV. DE LA PREST.	669,845		24,655	645,190	76,297	36,497	645,190	0
	22106	PRODUCTOS ALIMENTICIOS PARA PERSONAL ACT. EXTRA.	86,470		2,756	83,713	23,000	19,993	83,713	0
	22301	UTENCILIOS PARA EL SERVICIO DE ALIMENTACION	9,413		6,636	2,777	0	1,500	2,777	0
	24101	PRODUCTOS MINERALES NO METALICOS	101,923		96,893	5,029	27,897	250	5,029	0
	24201	CEMENTO Y PRODUCTOS DE CONCRETO	309,835		308,329	1,506	29,751	0	1,506	0
	24301	CAL. YESO Y PRODUCTOS DE YESO	151,369		151,232	136	6,038	136	136	0
	24401	MADERA Y PRODUCTOS DE MADERA	14,869		8,247	6,622	3,113	422	6,622	0
	24501	VIDRIO Y PRODUCTO DE VIDRIO	44,412		44,412	0	8,571	0	0	0
	24601	MATERIAL ELECTRICO Y ELECTRONICO	360,162		175,384	184,778	86,006	13,659	184,778	0
	24701	ARTICULOS METALICOS PARA LA CONSTRUCCION	83,949		78,046	5,903	10,869	219	5,903	0
	24801	MATERIALES COMPLEMENTARIOS	63,286		63,286	0	6,086	0	0	0
	24901	OTROS MATERIALES Y ART. DE CONSTRUCCION Y REPARAC.	157,522		141,541	15,981	29,720	0	15,981	0
	25101	PRODUCTOS QUIMICOS BASICOS	203,127		201,202	1,925	0	0	1,925	0
	25201	PLAGUICIDAS, ABONOS Y FERTILIZANTES	6,658		6,658	0	0	0	0	0
	25301	MEDICINAS Y PRODUCTOS FARMACEUTICOS	70,000		68,994	1,006	16,983	750	1,006	0
	25401	MATERIALES, ACCESORIOS Y SUMINISTROS MEDICOS	52,000		51,753	247	15,000	29	247	0
	25501	MATERIALES, ACCESORIOS Y SUMINISTROS DE LABORATORIO	207,954		207,954	0	0	0	0	0
	25601	FIBRAS SINTETICAS, HULES, PLASTICOS Y DERIVADOS	78,098		78,098	0	0	0	0	0
	25901	OTROS PRODUCTOS QUIMICOS	50,092		41,013	9,079	8,747	0	9,079	0
	26103	COMBUSTIBLES, LUBRICANTES Y ADITIVOS, SERV. ADMITIVOS.	1,183,885		333,499	850,386	348,824	90,000	850,386	0
	26104	COMBUSTIBLES, LUBRICANTES Y ADITIVOS, SERV. PUBLICOS	567,772	52,321		620,094	52,013	73,756	620,094	0
	27101	VESTUARIO Y UNIFORMES	170,286		12,068	158,218	9,029	9,918	158,218	0
	27201	PRENDAS DE PROTECCION PERSONAL	46,256		40,873	5,382	4,359	0	5,382	0
	27301	ARTICULOS DEPORTIVOS	171,344		131,796	39,548	44,973	21,095	39,548	0
	27401	PRODUCTOS TEXTILES	23,851		19,880	3,971	0	0	3,971	0
	29101	HERRAMIENTAS MENORES	40,944		30,800	10,144	3,093	1,024	10,144	0
	29201	REFACCIONES Y ACCESORIOS MENORES DE EDIFICIOS	30,766		25,807	4,959	12,442	2,262	4,959	0
	29301	REFACCIONES Y ACCESORIOS MEN. DE MOB. Y EQ. DE ADMON. ED Y RE	56,208	2,740		58,948	8,656	13,479	58,948	0
	29401	REFACCIONES Y ACCESORIOS PARA EQUIPO DE COMPUTO	148,419		130,900	17,519	44,398	1,857	17,519	0
	29501	REFACC. Y ACCES. DE EQ. INSTRUMENTAL MEDICO Y DE LAB.	30,000		29,790	210	23,200	210	210	0
	29601	REFACCIONES Y ACCESORIOS MENORES DE EQ. DE TRANSP.	416,357	447	162,588	254,216	184,000	28,455	254,216	0

ESTADO DEL EJERCICIO PRESUPUESTARIO DE EGRESOS
AL MES DE DICIEMBRE DE 2015

CAPITULO	NO DE LA CUENTA	NOMBRE DE LA CUENTA	PRESUPUESTO ANUAL AUTORIZADO (A)	MODIFICACIONES AUMENTO (B)	DISMINUCION (C)	PRESUPUESTO MODIFICADO D= A+B-C	PROGRAMADO BIMESTRAL (E)	EJERCIDO BIMESTRAL (F)	EJERCIDO ACUMULADO (G)	SALDO POR EJERCER H= D-G
	29901	REFACCIONES Y ACCESORIOS MENORES OTROS BIENES MUEBLES	13,319		12,168	1,151	2,935	0	1,151	0
3000		SERVICIOS GENERALES	18,864,443	1,486,562	4,164,958	16,186,047	5,333,282	4,871,538	16,186,047	0
	31101	SERVICIO DE ENERGIA ELECTRICA	1,907,479	42,499		1,949,978	604,721.40	548,900	1,949,978	0
	31301	SERVICIO DE AGUA	139,350	22,071		161,421	30,268.40	38,482	161,421	0
	31401	SERVICIO TELEFONICO CONVENCIONAL	566,431		198,883	367,548	190,578.21	106,746	367,548	0
	31501	SERVICIO DE TELEFONIA CELULAR	376,989		173,982	203,007	96,307.16	38,147	203,007	0
	31603	SERVICIOS DE INTERNET	535,586	2,142		537,729	116,000.00	110,890	537,729	0
	31701	SERVICIO DE CONDUCCION DE SEÑALES ANALOGICAS Y DIGITALES	203,406		195,906	7,500	65,346.99	966	7,500	0
	31801	SERVICIO POSTAL	2,000		547	1,453	820.00	123	1,453	0
	31902	CONTRATACION DE OTROS SERVICIOS	2,000		2,000	0	826.00	0	0	0
	32201	ARRENDAMIENTO DE EDIFICIOS Y LOCALES	111,857		2,408	109,449	22,217.84	0	109,449	0
	32301	ARRENDAMIENTO DE EQUIPO Y BIENES INFORMATICOS	36,639		1,839	34,800	5,800.00	5,800	34,800	0
	32502	ARRENDAMIENTOS DE VEHICULOS TERRESTRES	0	16,240		16,240	0.00	6,380	16,240	0
	32701	PATENTES, REGALIAS Y OTROS	1,523,880		1,012,650	511,230	0.00	243,139	511,230	0
	32903	OTROS ARRENDAMIENTOS	414,967	37,089		452,056	24,525.44	6,902	452,056	0
	33104	OTRAS ASESORIAS PARA LA OPERACION DE PROGRAMAS	317,105	122,076		439,181	2,500.00	101,174	439,181	0
	33301	SERVICIOS DE INFORMATICA	2,900	580		3,480	0.00	0	3,480	0
	33401	SERVICIOS P/CAPACITACION A SERVIDORES PUBLICOS	720,000	111,555		831,555	47,156.00	105,275	831,555	0
	33602	OTROS SERVICIOS COMERCIALES	393,095		39,793	353,302	290,248.06	275,663	353,302	0
	33603	IMPRESIONES DE DOC. OFIC. PARA LA PREST. DE SERV. PUBLICOS	179,795	466,876		646,671	37,800.00	59,856	646,671	0
	33604	IMPRESION Y ELABORACION DE MATERIAL INFORMATIVO	283,013		193,737	89,276	76,599.79	14,387	89,276	0
	33605	INFORMACION EN MEDIOS MASIVOS	700,560		60,418	640,142	5,551.04	1,163	640,142	0
	33801	SERVICIOS DE VIGILANCIA	4,422		0	4,422	0.00	0	4,422	0
	34101	SERVICIOS BANCARIOS Y FINANCIEROS	810,024		121,028	688,996	80,103.80	20,790	688,996	0
	34501	SEGUROS DE BIENES PATRIMONIALES	338,243		14,815	323,428	230,914.58	25,608	323,428	0
	35101	MANTENIMIENTO Y CONSERVACION DE INMUEBLES	1,777,268		1,284,440	492,849	78,864.03	88,918	492,849	0
	35201	MANTENIMIENTO Y CONSERVACION DE MOB Y EQ. DE ADMON	106,000		89,262	16,717	31,249.27	3,074	16,717	0
	35301	MANTENIMIENTO Y CONSERVACION DE BIENES INFORMATICOS	75,790		74,642	1,148	0.00	0	1,148	0
	35401	INSTALACION, REPAR. Y MANTTO. DE EQ. INSTRUMENTAL, MEDICO Y DE	0		0	0	0.00	0	0	0
	35501	MANTENIMIENTO Y CONSERV. DE VEHICULOS	196,677		78,378	118,299	53,801.42	26,474	118,299	0
	35701	MANTENIMIENTO Y CONSERVACION DE MAQ. Y EQ.	88,270		8,260	80,010	17,237.60	73,043	80,010	0
	35801	SERVICIO DE LAVANDERIA, LIMPIEZA E HIGIENE	0		0	0	0.00	0	0	0
	35901	SERVICIOS DE JARDINERIA Y FUMIGACION	10,972		10,972	0	0.00	0	0	0
	36101	DIFUSION DE MENSAJES SOBRE PROGRAMAS Y ACTIVIDADES GUBERN	10,000		10,000	0	0.00	0	0	0
	36301	SERVICIOS DE CREATIVIDAD, PREPRODUCCION Y PRODUCCION	5,800		5,800	0	0.00	0	0	0
	36501	SERVICIOS DE LA INDUSTRIA FILMICA	29,290		29,290	0	3,000.00	0	0	0
	36601	SERVICIO DE CREACION Y DIFUSION DE CONTENIDO EXCLUSIVAMENTE	0	1,160		1,160	0.00	0	1,160	0
	37104	PASAJES AEREOS NACIONALES P/SERVIDOR	119,344		83,722	35,622	39,344.42	0	35,622	0
	37204	PASAJES NACIONALES P/SERVIDOR	129,034		92,994	36,040	35,392.72	7,169	36,040	0
	37504	VIATICOS NACIONALES P/SERVIDORES	238,498		157,048	81,450	62,417.80	17,585	81,450	0
	38201	GASTOS DE ORDEN SOCIAL	160,575		39,068	121,507	86,252.76	51,147	121,507	0
	39202	OTROS IMPUESTOS Y DERECHOS	225,853		160,297	65,556	61,994.03	7,896	65,556	0
	39501	PENAS, MULTAS, ACCES. Y ACTUALIZACIONES	22,759		22,759	0	5,759.34	0	0	0
	39602	OTROS GASTOS POR RESPONSABILIDADES	0	6,300		6,300	0.00	0	6,300	0
	39801	IMPUESTO SOBRE NOMINAS	6,088,550	657,973		6,756,523	2,929,884.25	2,885,840	6,756,523	0
4000		TRANSFERENCIAS, ASIGNACIONES, SUBSIDIOS Y OTRAS AYUDAS	3,203,002	2,783,472	1,843,558	4,142,916	0	3,383,415	4,142,916	0
	44101	GTOS. REL. CON ACTIV. CULTURALES, DEP. Y DE AYUDA EXTRAOR.	3,203,002	0	1,843,558	1,359,444	0	633,441	1,359,444	0
	44503	AYUDAS SOCIALES A INSTITUCIONES SIN FINES DE LUCRO	0	675,000	0	675,000	0	675,000	675,000	0
	46103	TRANSFERENCIAS PARA EJECUCION DE ACCIONES DE INFRAESTRUCT.	0	2,074,974	0	2,074,974	0	2,074,975	2,074,975	0
	46701	TRANSFERENCIAS PARA EJECUCION DE ACCIONES DE INFRAESTRUCT.	0	33,497	0	33,497	0	0	33,497	0
5000		BIENES MUEBLES E INMUEBLES	26,550,959	352,094	24,897,434	2,005,620	5,831,139	913,836	2,005,620	0
	51101	MOBILIARIO	9,374,674		8,979,261	395,393	2,098,561.66	170,833	395,393	0
	51201	MUEBLES, EXCEPTO DE OFICINA	1,007,215		1,007,215	0	300,000.00	0	0	0
	51301	BIENES ARTISTICOS Y CULTURALES	350,000		350,000	0	150,000.00	0	0	0

ESTADO DEL EJERCICIO PRESUPUESTARIO DE EGRESOS
AL MES DE DICIEMBRE DE 2015

CAPITULO	NO DE LA CUENTA	NOMBRE DE LA CUENTA	PRESUPUESTO ANUAL AUTORIZADO (A)	MODIFICACIONES		PRESUPUESTO MODIFICADO D= A+B-C	PROGRAMADO BIMESTRAL (E)	EJERCIDO BIMESTRAL (F)	EJERCIDO ACUMULADO (G)	SALDO POR EJERCER H = D-G
				AUMENTO (B)	DISMINUCION (C)					
	51501	BIENES INFORMATICOS	5,836,561		5,398,087	438,474	1,275,128.86	63,404	438,474	0
	51901	EQUIPO DE ADMINISTRACION	2,102,779		2,089,844	12,935	742,879.01	7,336	12,935	0
	52101	EQUIPOS Y APARATOS AUDIOVISUALES	706,120		644,270	61,850	175,000.00	0	61,850	0
	52301	CAMARAS FOTOGRAFICAS Y DE VIDEO	1,152,499		1,152,499	0	280,119.00	0	0	0
	52901	OTRO MOBILIARIO Y EQ. EDUCACIONAL Y RECREATIVO	500,000		500,000	0	51,700.00	0	0	0
	53101	EQUIPO MEDICO Y DE LABORATORIO	550,000		550,000	0	204,300.00	0	0	0
	54104	VEHICULOS Y EQUIPO TERRESTRE . SERV. ADMVO	4,292,457		3,886,733	405,724	303,443.97	0	405,724	0
	56501	EQUIPOS Y APARATOS DE COMUNICACIONES Y TELECOMUNICACIONES	317,906	352,094		670,000	150,006.32	670,000	670,000	0
	56601	MAQUINARIA Y EQUIPO ELECTRICO Y ELECTRONICO	150,000		132,875	17,125	50,000.00	2,262	17,125	0
	56701	HERRAMIENTAS Y MAQUINAS HERRAMIENTA	100,000		95,882	4,118	30,000.00	0	4,118	0
	56902	OTROS BIENES MUEBLES	110,748		110,748	0	20,000.00	0	0	0
TOTAL			479,521,613	15,257,524	77,262,710	417,516,428	154,100,436	148,692,767	417,516,428	0

ESTADO DE ORIGEN Y APLICACIÓN DE RECURSOS POR EL PERIODO COMPRENDIDO
 DEL 01 DE NOVIEMBRE AL 31 DE DICIEMBRE DE 2015
 (PESOS)

ORIGEN		APLICACIÓN	
DERIVADOS DE TRANSFERENCIAS ESTATALES	48,626,879	GASTO CORRIENTE	144,395,516
PARTICIPACIONES	48,626,879	SERVICIOS PERSONALES	139,079,169
DERIVADOS DE TRANSFERENCIAS FEDERALES	39,380,902	GASTO OPERATIVO	5,316,347
CONVENIOS	39,380,902	MATERIALES Y SUMINISTROS	444,809
RAMO XXXIII	0	SERVICIOS GENERALES	4,871,538
PROPIOS	222,840	TRANSFERENCIAS	3,383,415
DERECHOS	61,821	INVERSION PUBLICA	913,836
PRODUCTOS	161,019	BIENES MUEBLES E INMUEBLES	913,836
APROVECHAMIENTOS	0	OBRA PUBLICA	0
TOTAL INGRESOS	88,230,621	TOTAL EGRESOS	148,692,767

OTROS ORIGENES	32,426,138	OTRAS APLICACIONES	41,594,570
DEUDORES DIVERSOS	14,771,310	ALMACEN	368,843
SUBSIDIO AL EMPLEO	277	CUENTAS POR COBRAR	40,416,901
ACREEDORES DIVERSOS	5,965,051	BIENES MUEBLES	808,826
FONDO EN ADMON. A CTA. DE TERCEROS	10,511,831		
BIENES MUEBLES E INMUEBLES	808,826		
EXISTENCIAS DE CONSUMIBLES EN ALMACEN	368,843		


TOTAL ORIGENES	120,656,759	TOTAL APLICACIONES	190,287,337
DISPONIBLE AL 31 DE OCTUBRE DE 2015	95,080,833	DISPONIBLE AL 31 DE DICIEMBRE DE 2015	25,450,255
TOTAL GENERAL	215,737,592	TOTAL GENERAL	215,737,592



DAVID FLORES LEAL
 DIRECTOR GENERAL


JOSE MARIO A. SANCHEZ DOMINGUEZ
 DIRECTOR ADMINISTRATIVO

ESTADO DE ORIGEN Y APLICACIÓN DE RECURSOS POR EL PERIODO COMPRENDIDO
 DEL 01 DE ENERO AL 31 DE DICIEMBRE DE 2015
 (PESOS)

ORIGEN		APLICACIÓN	
DERIVADOS DE TRANSFERENCIAS ESTATALES	141,078,409	GASTO CORRIENTE	411,367,892
PARTICIPACIONES	141,078,409	SERVICIOS PERSONALES	388,440,530
DERIVADOS DE TRANSFERENCIAS FEDERALES	236,303,874	GASTO OPERATIVO	22,927,362
CONVENIOS	234,322,203	MATERIALES Y SUMINISTROS	6,741,315
RAMO XXXIII	1,981,671	SERVICIOS GENERALES	16,186,047
PROPIOS	26,877,414	TRANSFERENCIAS	4,142,916
DERECHOS	26,104,344	INVERSION PUBLICA	2,005,620
PRODUCTOS	773,070	BIENES MUEBLES E INMUEBLES	2,005,620
APROVECHAMIENTOS	0	OBRA PUBLICA	0
TOTAL INGRESOS	404,259,697	TOTAL EGRESOS	417,516,428
OTROS ORIGENES	33,688,926	OTRAS APLICACIONES	48,124,304
DEUDORES DIVERSOS	27,875,488	ALMACEN	1,180,722
SUBSIDIO AL EMPLEO	2,781	CUENTAS POR COBRAR	40,416,901
BIENES MUEBLES E INMUEBLES	4,629,935	BIENES MUEBLES	4,629,935
EXISTENCIAS DE CONSUMIBLES DEL ALMACEN	1,180,722	ACREEDORES DIVERSOS	861,171
		FONDIO EN ADMON. A CTA. DE TERCEROS	720,164
		RESULTADO ACUM. DE EJERC. ANTERIORES	315,411
TOTAL ORIGENES	437,948,623	TOTAL APLICACIONES	465,640,732
DISPONIBLE AL 31 DE DICIEMBRE DE 2014	53,142,364	DISPONIBLE AL 31 DE DICIEMBRE DE 2015	25,450,255
TOTAL GENERAL	491,090,987	TOTAL GENERAL	491,090,987


 JOSE MARIO A. SANCHEZ DOMINGUEZ
 DIRECTOR ADMINISTRATIVO


 DAVID FLORES LEAL
 DIRECTOR GENERAL



GOBIERNO DEL ESTADO DE TLAXCALA
COLEGIO DE BACHILLERES DEL ESTADO DE TLAXCALA



BALANZA DE COMPROBACION
DEL 01 DE ENERO AL 31 DE DICIEMBRE DE 2015
(PESOS)

	SALDO ANTERIOR	MOVIMIENTOS ACUMULADOS		SALDO ACTUAL
		DEBE	HABER	
ACTIVO				
FONDO FIJO	10,000	1,995	11,995	0
BANCOS	95,070,833	167,171,209	236,791,787	25,450,255
ALMACEN	5,068,094	1,273,838	904,995	5,436,937
DEUDORES DIVERSOS	14,771,310	34,424	14,805,734	0
CUENTAS POR COBRAR	0	40,923,928	507,027	40,416,901
SUBSIDIO AL EMPLEO	291	159	436	14
ACTIVO CIRCULANTE	114,920,528	209,405,553	253,021,974	71,304,107
BIENES MUEBLES	68,566,798	812,944	4,118	69,375,624
BIENES INMUEBLES	133,061,441	0	0	133,061,441
OBRAS EN PROCESO	0	0	0	0
ACTIVO FIJO	201,628,239	812,944	4,118	202,437,065
TOTAL ACTIVO	316,548,767	210,218,497	253,026,092	273,741,172
PASIVO				
ACREEDORES DIVERSOS	19,862,174	13,134,176	19,099,227	25,827,225
FONDO EN ADMON A CTA DE 3ROS	8,620,035	19,673,258	30,185,089	19,131,866
BECAS DE TRANSPORTE	0	0	0	0
PASIVO CORTO PLAZO	28,482,209	32,807,434	49,284,316	44,959,091
TOTAL PASIVO	28,482,209	32,807,434	49,284,316	44,959,091
PATRIMONIO				
BIENES MUEBLES E INMUEBLES	201,628,239	6,283	815,109	202,437,065
RESULTADO DE EJERCICIOS ANTERIORES	34,164,810	0	0	34,164,810
EXISTENCIAS EN ALMACEN	5,068,094	904,995	1,273,838	5,436,937
TOTAL PATRIMONIO	240,861,143	911,278	2,088,947	242,038,812
INGRESOS				
PARTICIPACIONES	92,451,530	0	48,626,879	141,078,409
CONVENIOS	194,941,301	0	39,380,902	234,322,203
RAMO XXXIII	1,981,671	0	0	1,981,671
DERECHOS	26,042,523	107,820	169,641	26,104,344
PRODUCTOS	612,051	0	161,019	773,070
APROVECHAMIENTOS	0	0	0	0
TOTAL INGRESOS	316,029,076	107,820	88,338,441	404,259,697
EGRESOS				
SERVICIOS PERSONALES	249,361,361	139,082,029	2,860	388,440,530
MATERIALES Y SUMINISTROS	6,296,506	444,810	1	6,741,315
SERVICIOS GENERALES	11,314,509	4,871,828	290	16,186,047
TRANSFERENCIAS	759,501	3,383,415	0	4,142,916
BIENES MUEBLES E INMUEBLES	1,091,784	917,954	4,118	2,005,620
OBRA PUBLICA	0	0	0	0
TOTAL EGRESOS	268,823,661	148,700,036	7,269	417,516,428
SALDO DEUDOR	585,372,428	392,745,065		691,257,600
SALDO ACREEDOR	585,372,428		392,745,065	691,257,600